

Принято на заседании
педагогического совета
протокол №1
28.08.2025 г.



**АДАПТИРОВАННАЯ
ОБРАЗОВАТЕЛЬНАЯ
ПРОГРАММА
ДОШКОЛЬНОГО ОБРАЗОВАНИЯ
для детей с нарушением
опорно – двигательного аппарата (НОДА)**

муниципального автономного дошкольного образовательного учреждения
«Центр развития ребенка – детский сад №167 «Родничок» г. Хабаровска

2025 г.

ОГЛАВЛЕНИЕ	
Общие положения	4
1. ЦЕЛЕВОЙ РАЗДЕЛ	7
1.1. Пояснительная записка	7
1.1.1. Цели и задачи Программы	7
1.1.2. Специфические принципы и подходы к формированию АОП ДО для обучающихся с НОДА	10
1.2. Планируемые результаты	12
1.2.1. Целевые ориентиры младенческого возраста - к концу первого полугодия жизни детей с НОДА	12
1.2.2. Целевые ориентиры младенческого возраста - к концу первого года жизни детей с НОДА	13
1.2.3. Целевые ориентиры раннего возраста - к трем годам жизни детей с НОДА	13
1.2.4. Целевые ориентиры освоения - к четырем с половиной годам детей с НОДА	14
1.2.5. Целевые ориентиры освоения Программы детьми среднего дошкольного возраста с НОДА - к шести годам	16
1.2.6. Целевые ориентиры на этапе завершения освоения Программы	18
1.3. Значимые для разработки реализации Программы характеристики	20
1.4. Развивающее оценивание качества образовательной деятельности по Адаптированной Программе	22
1.5. Часть, формируемая участниками образовательных отношений	26
2. СОДЕРЖАТЕЛЬНЫЙ РАЗДЕЛ	33
2.1. Общие положения	33
2.2. Описание образовательной деятельности обучающихся с НОДА в соответствии с направлениями развития ребенка, представленными в пяти образовательных областях	35
2.2.1. Младенческий возраст (2 - 12 месяцев)	36
2.2.2. Ранний возраст (1 - 3 года)	40
2.2.3. Дошкольный возраст	45
2.3. Часть Программы, формируемая участниками образовательных отношений	71
2.4. Взаимодействие педагогических работников с детьми	73
2.5. Взаимодействие педагогического коллектива с семьями дошкольников	77
2.6. Программа коррекционно-развивающей работы с детьми с НОДА	85
2.7. Рабочая программа воспитания	109
3. ОРГАНИЗАЦИОННЫЙ РАЗДЕЛ	130
3.1. Психолого-педагогические условия, обеспечивающие развитие ребенка с НОДА	130
3.2. Организация развивающей предметно-пространственной среды	132
3.3. Материально-техническое обеспечение Программы	138
3.4. Кадровое обеспечение	144
3.5. Финансовые условия реализации Программы	147
3.6. Режим дня и распорядок	152
3.7. Планирование образовательной деятельности	158
3.8. Перспективы работы по совершенствованию и развитию содержания	

Программы	159
3.9. Часть, формируемая участниками образовательных отношений	159
3.10. Федеральный и календарный план воспитательной работы	162
3.11. Перечень нормативных и нормативно-методических документов	167
3.12. Перечень литературных источников	168
4. КРАТКАЯ ПРЕЗЕНТАЦИЯ ПРОГРАММЫ	171
Приложение 1. Речевая карта ребенка с ТНР	175
Приложение 2. Расписание специалистов	192
Приложение 3. Учебный план	196

ОБЩИЕ ПОЛОЖЕНИЯ

«Адаптированная образовательная программа дошкольного образования для обучающихся с нарушением опорно – двигательного аппарата» (далее - Программа) разработана на основании Федеральной адаптированной образовательной программы Дошкольного образования для обучающихся с ограниченными возможностями здоровья (утверждена приказом Министерства просвещения Российской Федерации от 24 ноября 2022 г. №1022) и с учетом «Федерального государственного образовательного стандарта дошкольного образования» (утвержден приказом Министерства образования и науки Российской Федерации от 17 октября 2013 №1155).

Федеральный государственный образовательный стандарт определяет инвариантные цели и ориентиры разработки адаптированных основных образовательных программ дошкольного образования, а Программа предоставляет примеры вариативных способов и средств их достижения.

Программа учитывает основные нормативно-правовые документы дошкольного образования:

- Федеральный закон от 29 декабря 2012 №273-ФЗ «Об образовании в Российской Федерации» (с изменениями от 24 июня 2023 г. N 264-ФЗ);
- Федеральная адаптированная образовательная программа Дошкольного образования для обучающихся с ограниченными возможностями здоровья (утверждена приказом Министерства просвещения Российской Федерации от 24 ноября 2022 г. №1022);
- «Федеральный государственный образовательный стандарт дошкольного образования» (утвержден приказом Министерства образования и науки Российской Федерации от 17 октября 2013 №1155);
- Стратегия развития воспитания в Российской Федерации на период до 2025 года (утверждена распоряжением Правительства Российской Федерации от 29 мая 2015 г. №996-р);
- Приказ Министерства просвещения РФ от 15 мая 2020 г. №236 «Об утверждении Порядка приема на обучение по образовательным программам дошкольного образования»;
- Приказ Министерства просвещения РФ от 31 июля 2020 г. №373 «Об утверждении Порядка организации и осуществления образовательной деятельности по основным общеобразовательным программам – образовательным программам дошкольного образования»;
- Постановление Главного государственного санитарного врача РФ от 28.09.2020г. №28 Об утверждении санитарных правил СП 2.4.3648-20

«Санитарно-эпидемиологические требования к организациям воспитания и обучения, отдыха и оздоровления детей и молодежи»;

• Постановление главного санитарного врача РФ от 28 января 2021г. №2 СанПиН 1.2.3685-21 «Гигиенические нормативы и требования к обеспечению безопасности и (или) безвредности для человека факторов среды обитания»

По своему организационно-управленческому статусу данная Программа, реализующая принципы Стандарта, имеет модульную структуру.

«Федеральная адаптированная образовательная программа дошкольного образования для обучающихся с ограниченными возможностями здоровья», п.4; 5, с.2.

Рамочный характер Программы раскрывается через представление общей модели образовательного процесса в образовательных организациях, возрастных нормативов развития, общих и особых образовательных потребностей, обучающихся раннего и дошкольного возраста с ОВЗ, определение структуры и наполнения содержания образовательной деятельности в соответствии с направлениями развития ребенка в пяти образовательных областях. Образовательные области, содержание образовательной деятельности, равно как и организация образовательной среды, в том числе предметно-пространственная и развивающая образовательная среда, выступают в качестве модулей, из которых создается основная образовательная программа Организации. Модульный характер представления содержания Программы позволяет конструировать адаптированные основные образовательные программы дошкольной образовательной организации для обучающихся раннего и дошкольного возраста с ОВЗ.

Структура Программы в соответствии с требованиями Стандарта включает три основных раздела - целевой, содержательный и организационный.

Целевой раздел Программы включает пояснительную записку и планируемые результаты освоения Программы, определяет ее цели и задачи, принципы и подходы к формированию Программы, планируемые результаты ее освоения в виде целевых ориентиров.

Содержательный раздел Программы включает описание образовательной деятельности по пяти образовательным областям: социально-коммуникативное развитие; познавательное развитие; речевое развитие; художественно-эстетическое развитие; физическое развитие; формы, способы, методы и средства реализации программы, которые отражают аспекты образовательной среды: предметно-пространственная развивающая образовательная среда; характер взаимодействия со педагогическим работником; характер взаимодействия с другими детьми; система отношений ребенка к миру, к другим людям, к себе самому; содержание образовательной

деятельности по профессиональной коррекции нарушений развития обучающихся (программу коррекционно-развивающей работы).

Программа определяет базовое содержание образовательных областей с учетом возрастных и индивидуальных особенностей обучающихся в различных видах деятельности, таких как:

1. Предметная деятельность.
2. Игровая (сюжетно-ролевая игра, игра с правилами и другие виды игры).
3. Коммуникативная (общение и взаимодействие с педагогическим работником и другими детьми).
4. Познавательно-исследовательская (исследование и познание природного и социального миров в процессе наблюдения и взаимодействия с ними), а также такими видами активности ребенка, как:
 - восприятие художественной литературы и фольклора;
 - самообслуживание и элементарный бытовой труд (в помещении и на улице);
 - конструирование из разного материала, включая конструкторы, модули, бумагу, природный и иной материал;
 - изобразительная (рисование, лепка, аппликация);
 - музыкальная (восприятие и понимание смысла музыкальных произведений, пение, музыкально-ритмические движения, игры на детских музыкальных инструментах);
 - двигательная (овладение основными движениями) формы активности ребенка.

Содержательный раздел Программы включает описание коррекционно-развивающей работы, обеспечивающей адаптацию и включение обучающихся с ОВЗ в социум.

Программа коррекционно-развивающей работы:

1. Является неотъемлемой частью Программы в условиях дошкольной образовательной группы компенсирующей направленности.
2. Обеспечивает достижение реабилитационного потенциала максимальной реализации.
3. Учитывает особые образовательные потребности обучающихся раннего и дошкольного возраста с ОВЗ, удовлетворение которых открывает возможность общего образования.

Программа обеспечивает планируемые результаты дошкольного образования обучающихся раннего и дошкольного возраста с ОВЗ в условиях дошкольных образовательных групп и компенсирующей направленности.

Организационный раздел Программы содержит психолого-педагогические условия, обеспечивающие развитие ребенка той или иной нозологической группы, особенности организации развивающей предметно-пространственной среды, федеральный календарный план воспитательной работы с перечнем основных государственных и народных праздников, памятных дат в календарном плане воспитательной работы Организации.

Объем обязательной части образовательной программы должен составлять не менее 60% от ее общего объема. Объем части основной образовательной программы, формируемой участниками образовательных отношений, должен составлять не более 40% от ее общего объема.

Программа также содержит рекомендации по развивающему оцениванию достижения целей в форме педагогической и психологической диагностики развития обучающихся, а также качества реализации основной образовательной программы Организации. Система оценивания качества реализации программы Организации направлена в первую очередь на оценивание созданных Организацией условий внутри образовательного процесса.

Программа для детей с НОДА разработана с учетом особенностей развития и особых образовательных потребностей обучающихся указанных групп.

Сведения об учреждении:

муниципальное автономное дошкольное образовательное учреждение

«Центр развития ребенка – детский сад №167 «Родничок» г. Хабаровска
Юридический и фактический адрес: 680000, Хабаровский край, г. Хабаровск, ул. Фрунзе, д.5

Адрес электронной почты: rodnichek_167@mail.ru

Адрес сайта: <http://madou167.obr27.ru/>

Контактный телефон: 8(4212) 21-64-01

Заведующий: Гаврищак Марина Владимировна

Телефон заведующего: 8(4212) 21-67- 11

Дошкольное образование в группе компенсирующей направленности для детей с НОДА осуществляется в соответствии с настоящей АОП.

В МАДОУ №167 функционирует 1 группа для детей с НОДА с 5 до 7 лет.

ДОУ осуществляет свою образовательную, правовую, хозяйственную деятельность на основе законодательных нормативных документов:

- Выписка из лицензии на право осуществления образовательной деятельности по образовательным программам (№ЛО35-01286-27/00238284 от 22.05.2023 г.);

- Устав муниципального автономного дошкольного образовательного учреждения «Центр развития ребенка – детский сад №167 «Родничок» г.

Хабаровска утвержденный Начальником управления образования города Хабаровска от 27.09. 2024 г.

1. ЦЕЛЕВОЙ РАЗДЕЛ

1.1. Пояснительная записка

1.1.1. Цели и задачи реализации АОП

«Федеральная адаптированная образовательная программа дошкольного образования для обучающихся с ограниченными возможностями здоровья», п.10, с.3.

Цель АОП – построение системы коррекционной работы в группах компенсирующей направленности для детей с нарушениями опорно-двигательного аппарата в возрасте с 4 до 7 лет, предусматривающей полную интеграцию действий всех специалистов дошкольной образовательной организации и родителей дошкольников.

Цель реализации Программы: обеспечение условий для дошкольного образования, определяемых общими и особыми потребностями обучающегося раннего и дошкольного возраста с ОВЗ, индивидуальными особенностями его развития и состояния здоровья.

Программа содействует взаимопониманию и сотрудничеству между людьми, способствует реализации прав обучающихся дошкольного возраста на получение доступного и качественного образования, обеспечивает развитие способностей каждого ребенка, формирование и развитие личности ребенка в соответствии с принятыми в семье и обществе духовно-нравственными и социокультурными ценностями в целях интеллектуального, духовно-нравственного, творческого и физического развития человека, удовлетворения его образовательных потребностей и интересов.

Задачи Программы:

«Федеральная адаптированная образовательная программа дошкольного образования для обучающихся с ограниченными возможностями здоровья», п.10.2, с.3.

- реализация содержания АОП ДО;
- коррекция недостатков психофизического развития обучающихся с ОВЗ;
- охрана и укрепление физического и психического здоровья обучающихся с ОВЗ, в том числе их эмоционального благополучия;
- обеспечение равных возможностей для полноценного развития ребенка с ОВЗ в период дошкольного образования независимо от места проживания, пола, нации, языка, социального статуса;
- создание благоприятных условий развития в соответствии с их возрастными, психофизическими и индивидуальными особенностями, развитие способностей и творческого потенциала каждого ребенка с ОВЗ как субъекта

отношений с педагогическим работником, родителями (законными представителями), другими детьми;

- объединение обучения и воспитания в целостный образовательный процесс на основе духовно-нравственных и социокультурных ценностей, принятых в обществе правил и норм поведения в интересах человека, семьи, общества;

- формирование общей культуры личности обучающихся с ОВЗ, развитие их социальных, нравственных, эстетических, интеллектуальных, физических качеств, инициативности, самостоятельности и ответственности ребенка, формирование предпосылок учебной деятельности;

- формирование социокультурной среды, соответствующей психофизическим и индивидуальным особенностям развития обучающихся с ОВЗ;

- обеспечение психолого-педагогической поддержки родителей (законных представителей) и повышение их компетентности в вопросах развития, образования, реабилитации (абилитации), охраны и укрепления здоровья обучающихся с ОВЗ;

- обеспечение преемственности целей, задач и содержания дошкольного, и начального общего образования.

Задачи реализации АОП:

- разработка эффективной модели взаимодействия специалистов и воспитателей на основе технологии комплексно-тематического планирования с целью реализации основных направлений развития и образования дошкольников с НОДА: речевое, социально-коммуникативное, познавательное, художественно-эстетическое и физическое;

- отработка вариантов планирования, позволяющих полностью реализовать поставленные в программе задачи;

- развитие активных форм вовлечения родителей в коррекционно-образовательный процесс ДООУ и взаимодействие с другими социальными институтами;

- создание развивающей среды в группах компенсирующей направленности.

Решение конкретных задач коррекционно-развивающей работы, обозначенных в каждом разделе программы, возможно лишь при условии комплексного подхода к воспитанию и образованию, тесной взаимосвязи в работе всех специалистов (учителя-логопеда, педагога-психолога, воспитателей) дошкольного учреждения, а также при участии родителей в реализации программных требований.

Решение данных задач позволит сформировать у дошкольников с НОДА психологическую готовность к обучению в общеобразовательной школе, реализующей образовательную программу или адаптированную образовательную программу для детей с тяжелыми нарушениями речи, а также достичь основных целей дошкольного образования, которые сформулированы в концепции дошкольного воспитания.

Программа составлена в соответствии с направлениями развития и образования детей. Каждая образовательная область включает пояснительную записку, задачи и методы работы в разных возрастных группах и организацию предметно-пространственной среды.

Основными видами деятельности при реализации программы являются физическая и речевая. Коммуникативная и игровая, а с основной формой с детьми – коррекционно-развивающее занятие. Все коррекционно-развивающие индивидуальные, подгрупповые, групповые, интегрированные занятия в соответствии с методикой носят игровой характер, насыщены разнообразными играми и развивающими игровыми упражнениями. Коррекционно-развивающее занятие в соответствии с данной программой не тождественно школьному уроку и не является его аналогом.

1.1.2. Принципы реализации АОП

«Федеральная адаптированная образовательная программа дошкольного образования для обучающихся с ограниченными возможностями здоровья», п.10.3, с.3.

В соответствии со Стандартом Программа построена на следующих принципах:

1. Поддержка разнообразия детства.
2. Сохранение уникальности и самоценности детства как важного этапа в общем развитии человека.
3. Позитивная социализация ребенка.
4. Личностно-развивающий и гуманистический характер взаимодействия педагогических работников и родителей (законных представителей), педагогических и иных работников Организации) и обучающихся.
5. Содействие и сотрудничество обучающихся и педагогических работников, признание ребенка полноценным участником (субъектом) образовательных отношений.
6. Сотрудничество Организации с семьей.
7. Возрастная адекватность образования. Данный принцип предполагает подбор образовательными организациями содержания и методов дошкольного образования в соответствии с возрастными особенностями обучающихся.

Специфические принципы и подходы к формированию АОП ДО для обучающихся с НОДА:

«Федеральная адаптированная образовательная программа дошкольного образования для обучающихся с ограниченными возможностями здоровья», п.10.3.4, с 5.

1. Сетевое взаимодействие с организациями социализации, образования, охраны здоровья и другими партнерами, которые могут внести вклад в развитие и образование обучающихся с нарушениями зрения: Организация устанавливает партнерские отношения не только с семьями обучающихся, но и с другими организациями и лицами, которые могут способствовать удовлетворению особых образовательных потребностей обучающихся с НОДА, оказанию психолого-педагогической и (или) медицинской поддержки в случае необходимости (Центр психолого-педагогической, медицинской и социальной помощи, профильные медицинские центры, неврологические и ортопедические клиники).

2. Индивидуализация образовательных программ дошкольного образования обучающихся с НОДА: предполагает такое построение образовательной деятельности, которое открывает возможности для индивидуализации образовательного процесса, появления индивидуальной траектории развития каждого ребенка с характерными для данного ребенка спецификой и скоростью, учитывающей его интересы, мотивы, способности и психофизические особенности.

3. Развивающее вариативное образование: принцип предполагает, что образовательное содержание предлагается ребенку через разные виды деятельности с учетом зон актуального и ближайшего развития ребенка, что способствует развитию, расширению как явных, так и потенциальных возможностей ребенка.

4. Полнота содержания и интеграция отдельных образовательных областей: в соответствии со Стандартом Программа предполагает всестороннее социально-коммуникативное, познавательное, речевое, художественно-эстетическое и физическое развитие обучающихся посредством различных видов детской активности. Деление Программы на образовательные области не означает, что каждая образовательная область осваивается ребенком отдельно, в форме изолированных занятий по модели учебных предметов в школе. Между отдельными разделами Программы существуют многообразные взаимосвязи: познавательное развитие обучающихся с НОДА тесно связано с двигательным, речевым и социально-коммуникативным, художественно-эстетическое - с познавательным и речевым. Содержание образовательной деятельности в каждой области тесно связано с другими областями. Такая организация

образовательного процесса соответствует особенностям развития обучающихся с НОДА раннего и дошкольного возраста.

5. Инвариантность ценностей и целей при вариативности средств реализации и достижения целей Программы: стандарт и Программа задают инвариантные ценности и ориентиры, с учетом которых Организация должна разработать свою адаптированную образовательную программу. При этом за Организацией остается право выбора способов их достижения, выбора образовательных программ, учитывающих разнородность состава групп обучающихся, их психофизических особенностей, запросов родителей (законных представителей).

1.2. Планируемые результаты

В соответствии со Стандартом специфика дошкольного детства и системные особенности дошкольного образования делают неправомерными требования от ребенка дошкольного возраста конкретных образовательных достижений. Поэтому результаты освоения Программы представлены в виде целевых ориентиров дошкольного образования и представляют собой возрастные характеристики возможных достижений ребенка с ОВЗ к концу дошкольного образования.

Реализация образовательных целей и задач Программы направлена на достижение целевых ориентиров дошкольного образования, которые описаны как основные характеристики развития ребенка с ОВЗ. Они представлены в виде изложения возможных достижений обучающихся на разных возрастных этапах дошкольного детства.

В соответствии с особенностями психофизического развития ребенка с НОДА, планируемые результаты освоения Программы предусмотрены в ряде целевых ориентиров.

1.2.1. Целевые ориентиры младенческого возраста - к концу первого полугодия жизни ребенок

«Федеральной адаптированной образовательной программы дошкольного образования для обучающихся с ограниченными возможностями здоровья», п.10.4.4.1.

1) поддерживает зрительный контакт с говорящим, улыбается, издает радостные звуки в ответ на голос и улыбку педагогического работника (проявляет "комплекс оживления");

2) оживляется, подает голос, когда на него смотрят или к нему обращаются, переводит взгляд с одного говорящего человека на другого;

3) произносит отдельные лепетные слоги;

4) различает голоса близких людей, слушая говорящего, и реагирует на прекращение разговора, реагирует, когда теряет взгляд близкого человека или когда он собирается уходить;

5) проявляет выраженную потребность в общении с педагогическим работником: проявляет интерес и положительные эмоции в ответ на обращения педагогического работника, сам инициирует общение, привлекая педагогического работника с помощью голоса, улыбок, движений, охотно включается в эмоциональные игры;

6) находит глазами невидимый источник звука, внимательно смотрит на объект, издающий звук;

7) проявляет поисковую и познавательную активность по отношению к предметному окружению: рассматривает игрушки и другие предметы, следит за их перемещением, прислушивается к издаваемым ими звукам, радуется, стремится взять игрушку в руки, обследовать ее, удерживает вложенную в руку игрушку, тянется и хватает игрушки, осуществляет неспецифические манипуляции (стереотипные действия): перекладывает предмет из руки в руку, трясет им, стучит).

1.2.2. Целевые ориентиры младенческого возраста - к концу первого года жизни ребенок:

«Федеральной адаптированной образовательной программы дошкольного образования для обучающихся с ограниченными возможностями здоровья», п.10.4.4.2.

1) проявляет потребность в эмоциональном общении, поиске разнообразных впечатлений, чувствительность к эмоциям и смыслам слов педагогических работников, избирательное отношение к близким и посторонним людям;

2) использует указательный жест и понимает несколько жестов: указательный, "до свидания", "иди ко мне", "нельзя";

3) реагирует на имя - поворачивается, когда его зовут;

4) активно обследует разнообразные предметы, интересуется и манипулирует ими, пытается подражать действиям педагогических работников; проявляет инициативу и настойчивость в желании получить ту или иную игрушку и действовать с ней по своему усмотрению;

5) во взаимодействии со педагогическим работником пользуется разнообразными средствами общения: мимикой, жестами, голосовыми проявлениями (лепечет, произносит первые слова); стремится привлечь педагогического работника к совместным действиям с предметами, различает поощрение и порицание педагогического работника своих действий;

6) произносит серии одинаковых слогов (лепечет) и повторяет за педагогическим работником слоги, звукоподражания и односложные слова, которые уже умеет произносить, иногда повторяет знакомые двусложные слова, состоящие из лепетных, одинаковых слогов;

- 7) охотно слушает детские стишки, песенки, игру на музыкальных инструментах, рассматривает картинки, узнает, что на них изображено;
- 8) проявляет двигательную активность;
- 9) пьет из чашки, ест руками.

1.2.3. Целевые ориентиры раннего возраста - к трем годам ребенок:

«Федеральной адаптированной образовательной программы дошкольного образования для обучающихся с ограниченными возможностями здоровья», п.10.4.4.3.

- 1) интересуется окружающими предметами, активно действует с ними, исследует их свойства, экспериментирует, знает назначение бытовых предметов и умеет пользоваться ими (совершает предметные действия);
- 2) стремится к общению с педагогическим работником, активно подражает им в движениях и действиях;
- 3) понимает речь, знает названия окружающих предметов и игрушек;
- 4) проявляет интерес к другим детям, наблюдая за их действиями и подражает им;
- 5) проявляет самостоятельность в бытовых и игровых действиях, стремится достичь результата своих действий;
- 6) владеет простейшими навыками самообслуживания;
- 7) стремится повторять за педагогическим работником предложения из двух - трех слов, двуступишия, может обращаться с вопросами и просьбами;
- 8) любит слушать стихи, песни, короткие сказки, рассматривать картинки, вступает в контакт с детьми и педагогическим работником;
- 9) охотно включается в продуктивные виды деятельности (изобразительную деятельность, конструирование) с учетом имеющихся ограничений манипулятивных функций;
- 10) показывает по словесной инструкции и может назвать два - четыре основных цвета и две - три формы;
- 11) двигается с учетом имеющихся ограничений.

1.2.4. Целевые ориентиры освоения - к четырем с половиной годам ребенок:

«Федеральной адаптированной образовательной программы дошкольного образования для обучающихся с ограниченными возможностями здоровья», п.10.4.4.4.

- 1) способен к устойчивому эмоциональному контакту с педагогическим работником и обучающимися;
- 2) проявляет речевую активность, способность взаимодействовать с окружающими, желание общаться с помощью слова, стремится к расширению понимания речи;
- 3) понимает названия предметов, действий, признаков, встречающихся в повседневной речи;

- 4) понимает и выполняет словесные инструкции, выраженные различными по степени сложности синтаксическими конструкциями;
- 5) различает лексические значения слов и грамматических форм слова;
- 6) пополняет активный словарный запас с последующим включением его в простые фразы;
- 7) называет действия, предметы, изображенные на картинке, выполненные персонажами сказок или другими объектами;
- 8) участвует в элементарном диалоге (отвечает на вопросы после прочтения сказки, используя слова, простые предложения, состоящие из двух - трех слов, которые могут добавляться жестами);
- 9) рассказывает двестишь и простые потешки;
- 10) использует для передачи сообщения слова, простые предложения, состоящие из двух - трех слов, которые могут добавляться жестами;
- 11) произносит простые по артикуляции звуки;
- 12) воспроизводит звукослоговую структуру двухсложных слов, состоящих из открытых, закрытых слогов, с ударением на гласном звуке;
- 13) выполняет отдельные ролевые действия, носящие условный характер, участвует в разыгрывании сюжета: цепочки двух - трех действий;
- 14) соблюдает в игре элементарные правила;
- 15) осуществляет перенос сформированных ранее игровых действий в различные игры;
- 16) проявляет интерес к действиям других обучающихся, может им подражать;
- 17) замечает несоответствие поведения других обучающихся требованиям педагогического работника;
- 18) выражает интерес и проявляет внимание к различным эмоциональным состояниям человека;
- 19) выбирает из трех предметов разной величины "самый большой" ("самый маленький");
- 20) считает с соблюдением принципа "один к одному" (в доступных пределах счета), обозначает итог счета;
- 21) знает реальные явления и их изображения: контрастные времена года (лето и зима) и части суток (день и ночь);
- 22) эмоционально положительно относится к изобразительной деятельности, ее процессу и результатам;
- 23) владеет некоторыми операционально-техническими сторонами изобразительной деятельности с учетом ограничения манипулятивной функции;

24) планирует основные этапы предстоящей работы с помощью педагогического работника;

25) с помощью педагогического работника выполняет музыкально-ритмические движения и действия на шумовых музыкальных инструментах;

26) выражает стремление осваивать различные виды движения (бег, лазанье, перешагивание);

27) обладает навыками элементарной ориентировки в пространстве;

28) реагирует на сигнал и действует в соответствии с ним;

29) стремится принимать активное участие в подвижных играх;

30) использует предметы домашнего обихода, личной гигиены, выполняет орудийные действия с предметами бытового назначения с незначительной помощью педагогического работника;

31) с помощью педагогического работника стремится поддерживать опрятность во внешнем виде, выполняет основные культурно-гигиенические действия, ориентируясь на образец и словесные просьбы педагогического работника.

1.2.5. Целевые ориентиры освоения Программы детьми среднего дошкольного возраста с НОДА - к шести годам ребенок:

«Федеральной адаптированной образовательной программы дошкольного образования для обучающихся с ограниченными возможностями здоровья», п.10.4.4.5.

1) проявляет мотивацию к занятиям, попытки планировать (с помощью педагогического работника) деятельность для достижения какой-либо (конкретной) цели;

2) понимает и употребляет слова, обозначающие названия предметов, действий, признаков, состояний, свойств, качеств;

3) различает словообразовательные модели и грамматические формы слов в импрессивной речи;

4) использует в речи простейшие виды сложносочиненных предложений с сочинительными союзами, применяет слова в соответствии с коммуникативной ситуацией;

5) пересказывает (с помощью педагогического работника) небольшую сказку, рассказ, с помощью педагогического работника рассказывает по картинке, пересказывает небольшие произведения;

6) составляет описательный рассказ по вопросам (с помощью педагогического работника), ориентируясь на игрушки, картинки, из личного опыта;

7) различает на слух ненарушенные и нарушенные в произношении звуки;

8) владеет простыми формами фонематического анализа;

9) использует различные виды интонационных конструкций;

- 10) выполняет взаимосвязанные ролевые действия, изображающие социальные функции людей, понимает и называет свою роль;
- 11) использует в ходе игры различные натуральные предметы, их модели, предметы-заместители;
- 12) передает в сюжетно-ролевых и театрализованных играх различные виды социальных отношений;
- 13) стремится к самостоятельности, проявляет относительную независимость от педагогического работника;
- 14) проявляет доброжелательное отношение к детям, педагогическим работникам, оказывает помощь в процессе деятельности, благодарит за помощь;
- 15) занимается доступным продуктивным видом деятельности, не отвлекаясь, в течение некоторого времени (15 - 20 минут);
- 16) устанавливает причинно-следственные связи между условиями жизни, внешними и функциональными свойствами в животном и растительном мире на основе наблюдений и практического экспериментирования;
- 17) осуществляет "пошаговое" планирование с последующим словесным отчетом о последовательности действий сначала с помощью педагогического работника, к концу периода обучения, самостоятельно;
- 18) имеет представления о независимости количества элементов множества от пространственного расположения предметов, составляющих множество, и их качественных признаков, осуществляет элементарные счетные действия с множествами предметов на основе слухового, тактильного и зрительного восприятия;
- 19) имеет представления о времени на основе наиболее характерных признаков (по наблюдениям в природе, по изображениям на картинках), узнает и называет реальные явления и их изображения: времена года и части суток;
- 20) владеет ситуативной речью в общении с другими детьми и с педагогическим работником, элементарными коммуникативными умениями, взаимодействует с окружающими, используя речевые и неречевые средства общения;
- 21) может самостоятельно получать новую информацию (задает вопросы, экспериментирует);
- 22) обладает значительно возросшим объемом понимания речи и звукопроизносительными возможностями, активным словарным запасом с последующим включением его в простые фразы;
- 23) в речи употребляет все части речи, проявляя словотворчество;

24) сочиняет небольшую сказку или историю по теме, рассказывает о своих впечатлениях, высказывается по содержанию литературных произведений (с помощью педагогического работника и самостоятельно);

25) изображает предметы с деталями, появляются элементы сюжета, композиции, замысел опережает изображение;

26) положительно эмоционально относится к изобразительной деятельности, ее процессу и результатам, знает материалы и средства, используемые в процессе изобразительной деятельности, их свойства;

27) знает основные цвета и их оттенки;

28) сотрудничает с другими детьми в процессе выполнения коллективных работ;

29) внимательно слушает музыку, понимает и интерпретирует выразительные средства музыки, проявляя желание самостоятельно заниматься музыкальной деятельностью;

30) выполняет двигательные цепочки из трех - пяти элементов;

31) выполняет общеразвивающие упражнения с учетом особенностей двигательного развития;

32) элементарно описывает по вопросам педагогического работника свое самочувствие, может привлечь его внимание в случае плохого самочувствия, боли.

1.2.6. Целевые ориентиры на этапе завершения освоения Программы к семи - восьми годам ребенок:

«Федеральной адаптированной образовательной программы дошкольного образования для обучающихся с ограниченными возможностями здоровья», п.10.4.4.6.

1) обладает сформированной мотивацией к обучению по образовательным программам начального общего, основного общего, среднего общего образования обучению;

2) усваивает значения новых слов на основе знаний о предметах и явлениях окружающего мира;

3) употребляет слова, обозначающие личностные характеристики, с мотивным значением, многозначные;

4) умеет подбирать слова с противоположным и сходным значением;

5) умеет осмысливать образные выражения и объяснять смысл поговорок (при необходимости прибегает к помощи педагогического работника);

6) правильно употребляет грамматические формы слова; продуктивные и непродуктивные словообразовательные модели;

7) составляет различные виды описательных рассказов, текстов (описание, повествование, с элементами рассуждения) с соблюдением цельности и связности высказывания, составляет творческие рассказы;

8) осуществляет слуховую и слухопроизносительную дифференциацию звуков по всем дифференциальным признакам;

9) владеет простыми формами фонематического анализа, способен осуществлять сложные формы фонематического анализа (с постепенным переводом речевых умений во внутренний план), осуществляет операции фонематического синтеза;

10) осознает слоговое строение слова, осуществляет слоговой анализ и синтез слов (двухсложных с открытыми, закрытыми слогами, трехсложных с открытыми слогами, односложных);

11) правильно произносит звуки (в соответствии с онтогенезом);

12) владеет доступными видами продуктивной деятельности, проявляет инициативу и самостоятельность в разных видах деятельности;

13) выбирает род занятий, участников по совместной деятельности, избирательно и устойчиво взаимодействует с детьми;

14) участвует в коллективном создании замысла в игре и на занятиях;

15) передает как можно более точное сообщение другому, проявляя внимание к собеседнику;

16) регулирует свое поведение в соответствии с усвоенными нормами и правилами, проявляет кооперативные умения в процессе игры, соблюдая отношения партнерства, взаимопомощи, взаимной поддержки;

17) отстаивает усвоенные нормы и правила перед ровесниками и педагогическим работником, стремится к самостоятельности, проявляет относительную независимость от педагогического работника;

18) использует в играх знания, полученные в ходе экскурсий, наблюдений, знакомства с художественной литературой, картинным материалом, народным творчеством, историческими сведениями, мультфильмами;

19) использует в процессе продуктивной деятельности все виды словесной регуляции: словесного отчета, словесного сопровождения и словесного планирования деятельности;

20) устанавливает причинно-следственные связи между условиями жизни, внешними и функциональными свойствами в животном и растительном мире на основе наблюдений и практического экспериментирования;

21) владеет элементарными математическими представлениями: количество в пределах десяти, знает цифры 0, 1 - 9 в правильном и зеркальном (перевернутом) изображении, среди наложенных друг на друга изображений, соотносит их с количеством предметов, решает простые арифметические задачи устно, используя при необходимости в качестве счетного материала символические изображения;

- 22) определяет времена года, части суток;
- 23) самостоятельно получает новую информацию (задает вопросы, экспериментирует);
- 24) пересказывает литературные произведения, по иллюстративному материалу (картинкам, картинам, фотографиям), содержание которых отражает эмоциональный, игровой, трудовой, познавательный опыт обучающихся;
- 25) выполняет речевые действия в соответствии с планом повествования, составляет рассказы по сюжетным картинкам и по серии сюжетных картинок, используя графические схемы, наглядные опоры;
- 26) отражает в речи собственные впечатления, представления, события своей жизни, составляет с помощью педагогического работника небольшие сообщения, рассказы "из личного опыта";
- 27) владеет языковыми операциями, обеспечивающими овладение грамотой;
- 28) стремится к использованию различных средств и материалов в процессе изобразительной деятельности;
- 29) имеет элементарные представления о видах искусства, понимает доступные произведения искусства (картины, иллюстрации к сказкам и рассказам, народная игрушка: семеновская матрешка, дымковская и богородская игрушка, воспринимает музыку, художественную литературу, фольклор;
- 30) проявляет интерес к произведениям народной, классической и современной музыки, к музыкальным инструментам;
- 31) сопереживает персонажам художественных произведений;
- 32) выполняет доступные движения и упражнения по словесной инструкции педагогических работников;
- 33) знает и подчиняется правилам игр, игр с элементами спорта;
- 34) владеет элементарными нормами и правилами здорового образа жизни (в питании, двигательном режиме, закаливании, при формировании полезных привычек).

Темпы двигательного развития могут существенно варьировать в зависимости от тяжести двигательных нарушений и динамических изменений в ходе лечения. Речевое и познавательное развитие обучающихся с НОДА тесно связаны с их двигательным развитием. У обучающихся с тяжелой двигательной патологией может задерживаться темп познавательного и речевого развития.

1.3. Значимые для разработки и реализации Программы характеристики

В детском саду функционирует разновозрастная группа компенсирующей направленности для детей с нарушением опорно-двигательного аппарата (НОДА).

В группы принимаются дети от 5-х до 7 лет не имеющие грубых нарушений в интеллектуальной сфере, которые могут частично себя обслужить, имеют двигательные возможности для формирования навыков по самообслуживанию, гигиене и санитарии.

Все дети, посещающие группу компенсирующей направленности, имеют статус ребёнка с ограниченными возможностями здоровья (ОВЗ), выраженными нарушениями опорно-двигательного аппарата.

Дети зачисляются в группы на основании Территориальной психолого - медико-педагогической комиссии (ПМПК).

Нарушения функций опорно-двигательного аппарата наблюдаются у 5-7% детей и могут носить как врожденный, так и приобретенный характер.

Отклонения в развитии у детей с двигательной патологией отличаются значительной полиморфностью и диссоциацией в степени выраженности различных нарушений.

Контингент детей с нарушениями опорно-двигательного аппарата (НОДА) крайне неоднороден. У всех детей данной категории ведущими являются двигательные расстройства (задержка формирования, недоразвитие или утрата двигательных функций), которые могут иметь различную степень выраженности.

У детей имеются недостатки речевого развития и когнитивных функций. Задержка и нарушение формирования всех двигательных функций оказывают неблагоприятное влияние на формирование психики и речи. Для них характерны специфические отклонения в психическом развитии (нарушено формирование познавательной деятельности, эмоционально-волевой сферы и личности).

Структура нарушений познавательной деятельности при ДЦП имеет ряд специфических особенностей: неравномерный характер нарушений отдельных психических функций; сниженный запас знаний и представлений об окружающем мире, выраженность астенических проявлений (высокая истощаемость всех психических процессов, утомляемость), пониженная работоспособность. Нарушение координированной деятельности различных анализаторных систем (патология зрения, слуха, мышечно-суставного чувства) существенно сказывается на восприятии в целом, ограничивает объем информации, затрудняет интеллектуальную деятельность.

Так же характерна недостаточность пространственных и временных представлений, тактильного восприятия, конструктивного праксиса.

У дошкольников данной категории чаще замедлен и искажен процесс формирования речи. Отмечается задержка и нарушение формирования всех сторон речи: лексической, грамматической, фонетической и фонематической.

Нарушения эмоционально-волевой сферы проявляется в том, что у них отмечается заторможенность, застенчивость, робость.

Таким образом, у детей с НОДА наблюдается и задержка психического развития.

Анализ особенностей развития дошкольника с НОДА позволяет выделить ряд специфических (особых) образовательных потребностей, среди которых, важнейшими являются потребности в:

- ☐ психолого-медико-педагогической помощи;
- ☐ создание безбарьерной архитектурно-планировочной среды;
- ☐ обеспечение особой пространственной и временной организации образовательной среды;
- ☐ регламентации деятельности с учетом медицинских рекомендаций;
- ☐ обязательной непрерывности коррекционно-развивающего процесса, реализуемого, как через содержание образовательных областей, так и в процессе индивидуальной работы;
- ☐ наличие рекомендаций лечащего врача и / или ПМПК к определению режима нагрузок, организации образовательного процесса (организация режима дня, смена видов деятельности, проведение физкультурных пауз и т.д.);
- ☐ адресной помощи по коррекции двигательных, речевых, познавательных и социально-личностных нарушений и подготовке к школе;
- ☐ использование обеспечивающих реализацию «обходных путей» обучения;
- ☐ целенаправленной работе с родителями детей с НОДА, включая обучение их доступным приемам коррекционно-развивающей работы;
- ☐ сохранение, укрепление психического и соматического здоровья, в поддержании работоспособности, эмоциональных срывов;
- ☐ индивидуализации образовательного процесса с учетом структуры нарушений и вариативности проявлений;
- ☐ формировании у педагогов ДОУ специальных компетенций в области работы с детьми с двигательной патологией;
- ☐ формирование толерантного отношения к ребенку с НОДА у здоровых детей и их родителей.

1.4. Развивающее оценивание качества образовательной деятельности по Программе

«Федеральная адаптированная образовательная программа дошкольного образования для обучающихся с ограниченными возможностями здоровья», п.10.5.

Оценивание качества образовательной деятельности, осуществляемой Организацией по Программе, представляет собой важную составную часть данной образовательной деятельности, направленную на ее усовершенствование.

Концептуальные основания такой оценки определяются требованиями Федерального закона от 29 декабря 2012 г. N 273-ФЗ "Об образовании в Российской Федерации" <2>, а также Стандарта, в котором определены государственные гарантии качества образования.

<2> Собрание законодательства Российской Федерации, 2012, №53, ст. 5798; 2022, №41, ст. 6959.

Оценивание качества, то есть оценивание соответствия образовательной деятельности, реализуемой Организацией, заданным требованиям Стандарта и Программы в дошкольном образовании обучающихся с ОВЗ, направлено в первую очередь на оценивание созданных Организацией условий в процессе образовательной деятельности.

Программой не предусматривается оценивание качества образовательной деятельности Организации на основе достижения детьми с НОДА планируемых результатов освоения Программы.

Целевые ориентиры, представленные в Программе:

не подлежат непосредственной оценке;

не являются непосредственным основанием оценки как итогового, так и промежуточного уровня развития обучающихся с НОДА;

не являются основанием для их формального сравнения с реальными достижениями обучающихся с НОДА;

не являются основой объективной оценки соответствия, установленным требованиям образовательной деятельности и подготовки обучающихся;

не являются непосредственным основанием при оценке качества образования.

Степень реального развития обозначенных целевых ориентиров и способности ребенка их проявлять к моменту перехода на следующий уровень образования могут существенно варьировать у разных обучающихся в силу различий в условиях жизни и индивидуальных особенностей развития конкретного ребенка.

Программа строится на основе общих закономерностей развития личности обучающихся дошкольного возраста, с НОДА с учетом сенситивных периодов в развитии. Обучающиеся с различными недостатками в физическом и (или) психическом развитии могут иметь качественно неоднородные уровни двигательного, речевого, познавательного и социального развития личности, поэтому целевые ориентиры Программы Организации должны учитывать не только возраст ребенка, но и уровень развития его личности, степень выраженности различных нарушений, а также индивидуально-типологические особенности развития ребенка.

Программой предусмотрена система мониторинга динамики развития обучающихся, динамики их образовательных достижений, основанная на методе наблюдения и включающая:

1) педагогические наблюдения, педагогическую диагностику, связанную с оценкой эффективности педагогических действий с целью их дальнейшей оптимизации;

2) детские портфолио, фиксирующие достижения ребенка в ходе образовательной деятельности;

3) карты развития ребенка с НОДА;

4) различные шкалы индивидуального развития ребенка с НОДА.

В соответствии со Стандартом дошкольного образования и принципами Программы оценка качества образовательной деятельности по Программе:

1) поддерживает ценности развития и позитивной социализации ребенка раннего и дошкольного возраста с НОДА;

2) учитывает факт разнообразия путей развития ребенка с НОДА в условиях современного общества;

3) ориентирует систему дошкольного образования на поддержку вариативных организационных форм дошкольного образования для обучающихся с НОДА;

4) обеспечивает выбор методов и инструментов оценивания для семьи, образовательной организации и для педагогических работников Организации в соответствии:

разнообразия вариантов развития обучающихся с НОДА в дошкольном детстве;

разнообразия вариантов образовательной и коррекционно-реабилитационной среды;

разнообразия местных условий в разных регионах и муниципальных образованиях Российской Федерации;

5) представляет собой основу для развивающего управления программами дошкольного образования для обучающихся с НОДА на уровне Организации, учредителя, региона, страны, обеспечивая тем самым качество основных образовательных программ дошкольного образования в разных условиях их реализации в масштабах всей страны.

10.5.7. Система оценки качества реализации Программы дошкольного образования обучающихся с НОДА на уровне Организации должна обеспечивать участие всех участников образовательных отношений и в то же время выполнять свою основную задачу - обеспечивать развитие системы дошкольного образования в соответствии с принципами и требованиями Стандарта.

Программой предусмотрены следующие уровни системы оценки качества:
диагностика развития ребенка раннего и дошкольного возраста с НОДА, используемая как профессиональный инструмент педагогического работника с целью получения обратной связи от собственных педагогических действий и планирования дальнейшей индивидуальной работы с детьми с НОДА по Программе;

внутренняя оценка, самооценка Организации;

внешняя оценка Организации, в том числе независимая профессиональная и общественная оценка.

На уровне образовательной организации система оценки качества реализации Программы решает задачи:

повышения качества реализации программы дошкольного образования;

реализации требований Стандарта к структуре, условиям и целевым ориентирам основной образовательной программы дошкольной организации;

обеспечения объективной экспертизы деятельности Организации в процессе оценки качества адаптированной программы дошкольного образования обучающихся с НОДА;

задания ориентиров педагогическим работникам в их профессиональной деятельности и перспектив развития самой Организации;

создания оснований преемственности между дошкольным и начальным общим образованием обучающихся с НОДА.

Важнейшим элементом системы обеспечения качества дошкольного образования в Организации является оценка качества психолого-педагогических условий реализации, адаптированной основной образовательной программы, и именно психолого-педагогические условия являются основным предметом оценки в предлагаемой системе оценки качества образования на уровне Организации, что позволяет выстроить систему оценки и повышения

качества вариативного, развивающего дошкольного образования в соответствии со Стандартом посредством экспертизы условий реализации Программы. Ключевым уровнем оценки является уровень образовательного процесса, в котором непосредственно участвует ребенок с НОДА, его семья и педагогический коллектив Организации.

Система оценки качества дошкольного образования:

должна быть сфокусирована на оценивании психолого-педагогических и других условий реализации Программы в Организации в пяти образовательных областях, определенных Стандартом;

учитывает образовательные предпочтения и удовлетворенность дошкольным образованием со стороны семьи ребенка;

исключает использование оценки индивидуального развития ребенка в контексте оценки работы Организации;

исключает унификацию и поддерживает вариативность форм и методов дошкольного образования;

способствует открытости по отношению к ожиданиям ребенка с НОДА, семьи, педагогических работников, общества и государства;

включает как оценку педагогическими работниками Организации собственной работы, так и независимую профессиональную и общественную оценку условий образовательной деятельности в дошкольной образовательной организации;

использует единые инструменты, оценивающие условия реализации программы в Организации, как для самоанализа, так и для внешнего оценивания.

Результаты оценивания качества образовательной деятельности формируют доказательную основу для корректировки образовательного процесса и условий образовательной деятельности.

Важную роль в системе оценки качества образовательной деятельности играют родители (законные представители) обучающихся с НОДА и другие субъекты образовательных отношений, участвующие в оценивании образовательной деятельности Организации, предоставляя обратную связь о качестве образовательной деятельности Организации.

1.5. Часть, формируемая участниками образовательных отношений

Данная часть программы предполагает реализацию познавательной, речевой, исследовательской и творческой активности воспитанников в коррекционно-образовательном процессе через использование современных парциальных программ и технологий. Они основаны на личностно-

ориентированном и компетентно-деятельностном подходах, дают возможность повышать качество образования и воспитания.

Выбор парциальных образовательных программ и технологий, их применение на уровне отдельных элементов, комбинации элементов или на уровне целостной системы определяется рядом факторов:

- возрастные и физиологические особенности воспитанников;
- программные цели и задачи обучения и воспитания;
- конкретные условия образовательного учреждения;
- оснащенности групп.

Н.В. Нищева «Комплексная образовательная программа дошкольного образования для детей с тяжелыми нарушениями речи (общим недоразвитием речи) с 3 до 7 лет» представляет собой целостную методологически обоснованную, систематизированную, четко структурированную модель педагогического процесса, предлагаемого для реализации в группах комбинированной и компенсирующей направленности дошкольного образовательного учреждения для детей с тяжелыми нарушениями речи (общим недоразвитием речи) с 3 до 7 лет, и полностью соответствующую Закону Российской Федерации «Об образовании» и требованиям Федерального государственного образовательного стандарта дошкольного образования.

Целью данной Программы является построение системы работы в группах комбинированной и компенсирующей направленности для детей с тяжелыми нарушениями речи (общим недоразвитием речи) в возрасте с 3 до 7 лет, предусматривающей полную интеграцию действий всех специалистов дошкольной образовательной организации и родителей дошкольников.

Одной из основных задач Программы является овладение детьми самостоятельной, связной, грамматически правильной речью и коммуникативными навыками, фонетической системой русского языка, элементами грамоты, что формирует психологическую готовность к обучению в школе и обеспечивает преемственность со следующей ступенью системы общего образования.

Главная идея Программы заключается в реализации общеобразовательных задач дошкольного образования с привлечением синхронного выравнивания речевого и психического развития детей с общим недоразвитием речи, то есть одним из основных принципов Программы является принцип природосообразности. Программа учитывает общность развития нормально развивающихся детей и детей с общим недоразвитием речи и основывается на

онтогенетическом принципе, учитывая закономерности развития детской речи в норме.

Кроме того, Программа имеет в своей основе также следующие принципы:

- принцип индивидуализации, учета возможностей, особенностей развития и потребностей каждого ребенка;
- принцип признания каждого ребенка полноправным участником образовательного процесса;
- принцип поддержки детской инициативы и формирования познавательных интересов каждого ребенка;
- принцип интеграции усилий специалистов;
- принцип конкретности и доступности учебного материала, соответствия требований, методов, приемов и условия образования индивидуальным и возрастным особенностям детей;
- принцип систематичности и взаимосвязи учебного материала;
- принцип постепенности подачи учебного материала;
- принцип концентрического наращивания информации в каждой из последующих возрастных групп во всех пяти образовательных областях.

Выполнение коррекционных, развивающих и воспитательных задач, поставленных Программой, обеспечивается благодаря комплексному подходу и интеграции усилий специалистов педагогического и медицинского профилей и семей воспитанников.

Целевые ориентиры Программы выступают основаниями преемственности дошкольного и начального общего образования.

Для проведения индивидуальной педагогической диагностики учителем-логопедом разработаны «Карта развития ребенка среднего дошкольного возраста с тяжелым нарушением речи (ОНР)», «Карта развития ребенка дошкольного возраста с тяжелым нарушением речи (ОНР) с 4 до 7 лет» и стимульный материал для проведения обследования, вследствие чего составляется «Индивидуальный маршрут» на каждого ребенка.

В.Н. Зимонина. «Расту здоровым». Программно-методическое пособие для детского сада.

В программно-методическом пособии представлены программа и методическое обеспечение модуля «Расту здоровым», с помощью которых в дошкольных организациях решаются задачи реализации образовательной области «Физическая развитие».

В программе приводятся материалы по двигательной деятельности, развитию эмоциональной сферы ребенка-дошкольника, методические

рекомендации, перспективное планирование, методика организации обследования детей и мониторинга и другая информация.

Во второй части руководители и педагоги дошкольных образовательных учреждений найдут для себя практические материалы по улучшению здоровья и совершенствованию двигательной активности дошкольников.

Программа «Расту здоровым» направлена на воспитание основ культуры здоровья, формирование представления ребенка о себе и о здоровом образе жизни, правилах безопасного поведения, гигиены, охраны здоровья.

Цель программы: формирование у дошкольников ценностного отношения к своему здоровью и здоровому образу жизни.

Принципы и подходы к формированию Программы

1. Доступность:	<ul style="list-style-type: none">• учет возрастных особенностей детей;• адаптированность материала по возрасту.
2. Систематичность и последовательность:	<ul style="list-style-type: none">• постепенная подача материала от простого к сложному;• частое повторение усвоенных норм.
3. Наглядность:	<ul style="list-style-type: none">• учет особенностей мышления.
4. Динамичность:	<ul style="list-style-type: none">• интеграция программы в разные виды деятельности
5. Дифференциация:	<ul style="list-style-type: none">• учет возрастных особенностей;• создание благоприятной среды для усвоения норм и правил здорового образа жизни каждым ребенком.

Подходы:

1. В программу включены разделы: «Я узнаю себя», «Я люблю солнце, воздух и воду», «Школа моего питания», «Знакомлюсь с азбукой движений». Для каждого возраста в этих разделах определены оптимальные задачи с учетом возрастных возможностей детей. Сформулированы эти задачи от лица и с позиции ребенка.

В старшей группе занятие проводится один раз в неделю в рамках организованной образовательной деятельности, в других возрастных группах - в режимных моментах. Длительность занятий определяется в соответствии с возрастом детей и СанПиН.

Темы разделов программы интегрированы в различные режимные моменты: игру, прогулку, индивидуальную работу, самостоятельную деятельность детей.

2. Организация здоровьесберегающей и развивающей среды способствует конструированию вариантов здорового образа жизни.

3. Работа с родителями предполагает системное и планомерное взаимодействие триады родитель – ребенок – педагог для развития культуры здоровья.

Планируемые результаты освоения Программы

1. Полученные ребенком знания и представления о себе, своем здоровье и физической культуре позволят найти способы укрепления и сохранения здоровья.

2. Приобретенные навыки помогут осознанно выбрать здоровый образ жизни.

3. Полученный опыт позволит избежать несчастных случаев.

Л.Ф. Асачева, О.В. Горбунова «Система занятий по профилактике нарушений осанки и плоскостопия».

Система оздоровительных занятий для детей старшего дошкольного возраста включает четыре раздела.

1. Профилактика нарушений осанки.

2. Развитие координационных способностей, функции равновесия, мелкой моторики.

3. Профилактика плоскостопия.

4. Укрепление сердечно-сосудистой и дыхательной систем.

В учебном процессе оздоровительные занятия хорошо вписываются в кружковую работу или в виде обязательных еженедельных оздоровительных занятий, так как они построены в соответствии с современными подходами к воспитанию детей дошкольного возраста и направлены на формирование поведенческих навыков здорового образа жизни. В роли организатора занятий может выступать инструктор по физической культуре или воспитатель.

Цель системы занятий – профилактика нарушений осанки и плоскостопия как средство укрепления опорно-двигательного аппарата детей дошкольного возраста.

Задачи системы занятий:

- формировать правильную осанку и развивать все группы мышц;
- содействовать профилактике плоскостопия;
- развивать двигательные способности детей и физические качества (быстроту, силу, подвижность в суставах), гибкость, ловкость, выносливость;
- формировать у детей умения и навыки правильного выполнения движения;
- воспитывать у детей эмоционально положительное отношение и устойчивый интерес к занятиям физической культурой и самостоятельной двигательной активности;
- воспитывать чувство уверенности к себе.

Принципы реализации системы оздоровительных занятий группы «Крепыш»

1. Принцип дифференциации и индивидуализации предполагает создание условий для полного проявления способностей каждого ребенка и своевременной профилактической работы.

2. Принцип доступности предусматривает осуществление профилактической работы с учетом особенностей возраста, подготовленности, а также индивидуальных различий в физическом и психическом развитии детей.

3. Принцип системности: достижение цели обеспечивается решением комплекса задач оздоровительной направленности с соответствующим содержанием, позволяет получить прогнозируемый результат.

4. Принцип последовательности заключается в постепенном повышении требований в процессе оздоровительной работы и увеличения оптимальной физической нагрузки.

5. Принцип научности лежит в основе всех оздоровительных технологий, способствующих формированию здорового образа жизни, укреплению опорно-двигательного аппарата у детей дошкольного возраста.

6. Принцип оздоровительной направленности обеспечивает оптимизацию двигательной активности детей, укрепление здоровья, совершенствование физиологических и психологических функций организма.

А.А. Чеменева, Т.В. Столмакова «Система обучения плаванию детей дошкольного возраста»

Программа по плаванию обеспечивает разностороннее развитие детей в возрасте от 4 до 7 лет с учётом их возрастных и индивидуальных особенностей по направлению физическое развитие.

Программа предусматривает формирование у детей в процессе обучения плаванию элементарных технических навыков, коммуникативной компетентности, развитие психических познавательных процессов. Программа представлена разделами «Плавание» и «Здоровье».

Содержание раздела «Плавание» построено на трех составляющих: начальное обучение плаванию, ориентирование в воде, обучение спортивным способам плавания.

Раздел «Здоровье» включает правила безопасного поведения на воде, упражнения и игры, ориентированные на оздоровление и профилактику заболеваний, правила ухода за собой, своим телом, оказание первой помощи при проблемах на воде.

Цель программы: Создание благоприятных условий для оздоровления, закаливания, и обеспечения всестороннего развития психических и физических

качеств в соответствии с возрастными и индивидуальными особенностями дошкольников.

Задачи:

1. Формировать основные навыки плавания; развивать физические качества (ловкость, быстрота, выносливость, сила и др.);
2. Способствовать оздоровлению детского организма;
3. Воспитывать умения владеть своим телом в непривычной среде; потребность в дальнейших занятиях плаванием, стойких гигиенических навыков.

Реализуемая программа строится на принципе личностно-развивающего и гуманистического характера взаимодействия взрослого с детьми:

- принцип сознательности и активности – предполагает устойчивый интерес и активное участие в занятиях плаванием;

- принцип наглядности – предполагает использование наглядных пособий, ориентиров, образных выражений, заданий предметного характера, которые создают условия более четкого ощущения, воспитания, представления движений в воде и их совершенствование;

- принцип доступности – предполагает постепенное возрастание требований, соответствующих психологической, физической, координационной готовности к обучению;

- принцип индивидуального подхода – обеспечивает учет индивидуальных способностей и возможностей ребенка в процессе обучения;

- принцип постепенности в повышении требований – предполагает определенную методическую последовательность в освоении навыка плавания – от легкого к трудному, от простого к сложному; применение широкого круга упражнений, движений и использование игрового метода для разнообразия процесса обучения.

Г. В. Каштанова «Лечебная физкультура и массаж: методики оздоровления детей дошкольного и младшего школьного возраста: практическое пособие»

Практическое пособие содержит рекомендации по профилактике заболеваний пищеварительной системы, органов зрения, опорно-двигательного аппарата, нарушений обмена веществ и реабилитации детей дошкольного и младшего школьного возраста с такой патологией. Даются подробные описания комплексов соответствующей лечебной гимнастики, которые могут быть использованы на занятиях в образовательном учреждении и в домашних условиях.

2. СОДЕРЖАТЕЛЬНЫЙ РАЗДЕЛ

2.1. Общие положения

«Федеральная адаптированная образовательная программа дошкольного образования для обучающихся с ограниченными возможностями здоровья», п.11.

1. В содержательном разделе Программы представлены:

а) описание модулей образовательной деятельности в соответствии с направлениями развития и психофизическими особенностями ребенка с ОВЗ в пяти образовательных областях: социально-коммуникативного, познавательного, речевого, художественно-эстетического и физического развития, с учетом используемых вариативных программ дошкольного образования и методических пособий, обеспечивающих реализацию данного содержания. При разработке образовательных программ дошкольного образования могут использоваться образовательные модули по образовательным областям (направлениям развития обучающихся дошкольного возраста) на основании единства и взаимосвязи содержания образовательной программы, форм, методов и средств образовательной деятельности, а также организации образовательной среды, в том числе развивающей предметно-пространственной, представленные в комплексных и парциальных программах;

б) описание вариативных форм, способов, методов и средств реализации Программы с учетом психофизических, возрастных и индивидуально-психологических особенностей обучающихся с ОВЗ, специфики их образовательных потребностей, мотивов и интересов;

в) программа коррекционно-развивающей работы с детьми, описывающая образовательную деятельность по коррекции нарушений развития обучающихся с ОВЗ.

2. Способы реализации образовательной деятельности определяются климатическими, социально-экономическими условиями субъекта Российской Федерации, местом расположения Организации, педагогическим коллективом Организации. При организации образовательной деятельности по направлениям, обозначенным образовательными областями, необходимо следовать общим и специфическим принципам и подходам к формированию Программы, в частности принципам поддержки разнообразия детства, индивидуализации дошкольного образования обучающихся с ОВЗ и другим. Определяя содержание образовательной деятельности в соответствии с этими принципами, следует принимать во внимание неравномерность психофизического развития, особенности речевого развития обучающихся с ОВЗ, значительные индивидуальные различия между детьми, а также особенности социокультурной среды, в которой проживают семьи обучающихся.

3. В группах компенсирующей направленности осуществляется реализация АОП ДО для обучающихся, обеспечивающей коррекцию нарушений развития и социальную адаптацию обучающихся с учетом особенностей их психофизического развития, индивидуальных возможностей.

Все направления коррекционно-образовательной работы с детьми с нарушениями речи тесно взаимосвязаны и взаимодополняют друг друга, что позволяет комплексно решать конкретные задачи во всех формах ее организации.

Система коррекционной работы по данной программе предполагает непосредственно-коррекционно-развивающую работу и работу по пяти образовательным областям, определенным ФГОС ДО.

Содержание коррекционно-развивающей работы в образовательных областях сгруппировано по разделам, которые являются сквозными на весь период дошкольного образования и отрабатываются в процессе разнообразных видов деятельности.

Содержание педагогической работы с детьми, имеющими нарушение опорно-двигательного аппарата, определяются целями и задачами коррекционно-развивающего воздействия, которое организуется согласно принятой периодизации дошкольного возраста. Каждый возраст имеет свои особенности и включает несколько направлений работы специалистов по квалифицированной коррекции, в том числе нарушений речи у детей в соответствии с требованиями ФГОС ДО.

Организационная форма коррекционно-развивающей работы рассматривается в программе как специально сконструированный процесс взаимодействия взрослого и ребенка. Характер такого взаимодействия обусловлен содержанием работы, методами, приемами и используемыми видами деятельности.

Особое внимание уделяется построению образовательных ситуаций.

Вариативные формы организации деятельности детей учитывают их индивидуально-типологические особенности. Коррекционно-развивающая работа проводится в процессе занятий, экскурсий, экспериментирования, подвижных, дидактических, сюжетно-ролевых и театрализованных игр, коллективного труда и т.д. Воспитатели коррекционных групп при организации образовательной деятельности в ходе режимных моментов используют такие нетрадиционные формы работы с детьми, как ситуации общения, творческие мастерские, игровые обучающие ситуации. В современной дошкольной педагогике эти формы работы рассматриваются как взаимодействие ребенка и взрослого.

При разработке программы учитывалось, что приобретение дошкольниками с НОДА социального и познавательного опыта осуществляется, как правило, двумя путями: под руководством педагогов (учителей-логопедов, воспитателей и других специалистов) в процессе коррекционно-развивающей работы и в ходе самостоятельной деятельности, возникающей по инициативе детей.

2.2. Описание образовательной деятельности обучающихся с НОДА в соответствии с направлениями развития ребенка, представленными в пяти образовательных областях.

«Федеральная адаптированная образовательная программа дошкольного образования для обучающихся с ограниченными возможностями здоровья», п.33.

Описание вариативных форм, способов, методов и средств реализации Программы приводится с учетом психофизических, возрастных и индивидуальных особенностей дошкольников с НОДА, специфики их образовательных потребностей и интересов.

Реализация Программы обеспечивается на основе вариативных форм, способов, методов и средств, представленных в образовательных программах, методических пособиях, соответствующих принципам и целям Стандарта и выбираемых педагогом с учетом многообразия конкретных социокультурных, географических, климатических условий реализации Программы, возраста обучающихся с НОДА, состава групп, особенностей и интересов обучающихся, запросов родителей (законных представителей).

Примером вариативных форм, способов, методов организации образовательной деятельности могут служить такие формы, как: образовательные ситуации, предлагаемые для группы обучающихся, исходя из особенностей их речевого развития (занятия), различные виды игр и игровых ситуаций, в том числе сюжетно-ролевая игра, театрализованная игра, дидактическая и подвижная игра, в том числе народные игры, игра-экспериментирование и другие виды игр; взаимодействие и общение обучающихся и педагогических работников и (или) обучающихся между собой; проекты различной направленности, прежде всего исследовательские; праздники, социальные акции, а также использование образовательного потенциала режимных моментов. Все формы вместе и каждая в отдельности могут быть реализованы через сочетание организованных педагогическим работником и самостоятельно иницилируемых свободно выбираемых детьми видов деятельности.

Любые формы, способы, методы и средства реализации Программы должны осуществляться с учетом базовых принципов Стандарта.

При подборе форм, методов, способов реализации Программы для достижения планируемых результатов и развития в пяти образовательных областях необходимо учитывать общие характеристики возрастного развития обучающихся и задачи развития для каждого возрастного периода, а также особенности речевого развития обучающихся с нарушением опорно-двигательного аппарата.

2.2.1. Младенческий возраст (2 - 12 месяцев):

«Федеральная адаптированная образовательная программа дошкольного образования для обучающихся с ограниченными возможностями здоровья», п.33.1

Младенческий возраст (2 - 12 месяцев):

Формирование базового доверия к миру, к людям, к себе - ключевая задача периода раннего развития ребенка в период младенческого и раннего возраста.

С возрастом число близких людей увеличивается. В этих отношениях ребенок находит безопасность и признание, и они вдохновляют его исследовать мир и быть открытым для нового. Значение установления и поддержки позитивных надежных отношений в контексте реализации Программы сохраняет свое значение на всех возрастных ступенях.

Личностно-развивающее взаимодействие с педагогическим работником предполагает индивидуальный подход к каждому ребенку "группы риска" по нарушению двигательного, а иногда и речевого развития: учет его возрастных и индивидуальных особенностей, характера, привычек, предпочтений. При таком взаимодействии в центре внимания педагогического работника находится личность ребенка, его чувства, переживания, стремления, мотивы. Оно направлено на обеспечение положительного самоощущения ребенка, на развитие его способностей и расширение возможностей для их реализации. Это может быть достигнуто только тогда, когда в Организации или в семье создана атмосфера доброжелательности и доверия между педагогическим работником и другими детьми, когда каждый ребенок испытывает эмоциональный комфорт, имеет возможность свободно выражать свои желания и удовлетворять потребности. Такое взаимодействие педагогических работников с ребенком является важнейшим фактором развития двигательной, эмоциональной, мотивационной, познавательной сфер ребенка, личности ребенка в целом.

Особое значение для данного возрастного периода имеет поддержка потребности в поиске, развитие предпосылок ориентировочно-исследовательской активности ребенка.

«Федеральная адаптированная образовательная программа дошкольного образования для обучающихся с ограниченными возможностями здоровья», п.33.1.1.

2.2.1.1. *В первом полугодии жизни ребенка основными задачами для создания условий образовательной деятельности являются:*

развитие надежной привязанности как условия здорового психического и личностного развития на протяжении жизни;

развитие базового доверия к миру;

развитие эмоционального (ситуативно-личностного) общения младенца с педагогическим работником;

развитие познавательной активности по отношению к предметному окружению и предпосылок

ориентировочно-исследовательской активности;

физическое развитие ребенка.

В ходе эмоционального общения на этом возрастном этапе закладываются потенциальные возможности дальнейшего развития ребенка, создается основа для формирования таких личностных характеристик, как положительное самоощущение, инициативность, любознательность, доверие и доброжелательное отношение к окружающим людям:

1. В области **социально-коммуникативного развития** педагогический работник удовлетворяет потребность ребенка в общении и социальном взаимодействии: обращается к ребенку с улыбкой, ласковыми словами, бережно берет на руки, поглаживает, отвечает на его улыбку и вокализации, реагирует на инициативные проявления ребенка, поощряет их. Создает условия для самовосприятия ребенка: обращается по имени, хвалит, реагирует на проявления недовольства ребенка, устраняет его причину, успокаивает. Способствует предречевому развитию ребенка: сопровождает ласковой речью все свои действия в ходе режимных моментов, комментирует действия ребенка, называет предметы, игрушки, организует эмоциональные игры, напевает песенки.

2. В области **познавательного развития** педагогический работник создает условия для обогащения ребенка новыми впечатлениями, поддерживает проявления любознательности: помещает в поле зрения и досягаемости ребенка игрушки и предметы разной формы, величины, цвета, фактуры, звучания; после того, как младенцу исполнится 3 месяца, вкладывает игрушку ему в ручку; время от времени носит ребенка на руках, показывает и называет предметы, находящиеся в помещении.

3. В области **физического развития** педагогический работник способствует росту, укреплению здоровья, нормализации мышечного тонуса, развитию движений ребенка: правильный режим сна и бодрствования, прогулок; проводит гимнастику.

«Федеральная адаптированная образовательная программа дошкольного образования для обучающихся с ограниченными возможностями здоровья», п.33.1.2.

2.2.1.2. Во втором полугодии жизни ребенка основные задачи образовательной деятельности состоят в создании условий для развития предметно-манипулятивной и познавательной активности; ситуативного-действенного общения ребенка с педагогическим работником; развития речи; приобщения к художественно-эстетическим видам деятельности; развития первоначальных навыков самообслуживания; физического развития. Основными задачами для создания условий образовательной деятельности являются:

1. В области **социально-коммуникативного развития** педагогический работник удовлетворяет потребность ребенка в общении и социальном взаимодействии: играет с ребенком, используя различные предметы. При этом активные действия ребенка и педагогического работника чередуются. Педагогический работник показывает образцы действий с предметами; создает предметно-развивающую среду для самостоятельной игры-исследования; поддерживает инициативу ребенка в общении и предметно-манипулятивной активности, поощряет его действия.

Способствует развитию у ребенка позитивного представления о себе и положительного самоощущения: подносит к зеркалу, обращая внимание ребенка на детали его внешнего облика, одежды; учитывает возможности ребенка, обращает внимание на достижения ребенка, высказывая радость и поощряя их.

Педагогический работник способствует развитию у ребенка интереса и доброжелательного отношения к другим детям; создает безопасное пространство для взаимодействия обучающихся, насыщая его разнообразными предметами, наблюдает за активностью обучающихся в этом пространстве, проявлениями интереса обучающихся друг к другу, взаимодействием обучающихся, называет обучающихся по имени, комментируя происходящее. На этой стадии развития ребенок еще не может понять интересы другого ребенка, не может делиться игрушкой и (или) не брать чужую игрушку. Такие требования к ребенку на этом возрастном этапе не выдвигаются. Задача педагогического работника: предотвращать возможные конфликты, отвлекая обучающихся, переключая внимание конфликтующих на более интересные объекты или занятия.

Педагогический работник также поддерживает стремление ребенка к самостоятельности в овладении навыками самообслуживания: поощряет стремление ребенка самостоятельно держать ложку, зачерпывать из тарелки пищу, пить из чашки.

2. В области **познавательного развития** педагогический работник способствует развитию любознательности ребенка: обогащает окружающую ребенка среду предметами, которые можно исследовать и (или) с которыми можно экспериментировать (разбирать на части, соединять и разъединять детали, складывать, извлекать звуки). Это могут быть предметы различной величины, формы, с разнообразной поверхностью, разного цвета, позволяющие ребенку знакомиться с их физическими свойствами; игрушки, стимулирующие развитие памяти (исчезновение и появление предметов); игрушки и предметы, производящие шумы, позволяющие ребенку обнаружить первые причинно-следственные связи (погремушки, колокольчики).

На регулярных прогулках педагогический работник наблюдает за проявлениями детского любопытства, интереса к природным объектам, разделяя детское удивление и интерес, называя объекты, которые привлекают внимание обучающихся, вместе с ребенком рассматривает камешки, листья, цветы.

3. В области **речевого развития** в процессе взаимодействия с ребенком педагогический работник внимательно относится к попыткам ребенка выразить свои желания, потребности и интересы, тем самым поощряя начало активной речи. Он пытается понять, чего хочет ребенок, и вербализирует то, что тот хочет "сказать" или спросить. В ходе общения и игр педагогический работник стимулирует понимание ребенком речи: комментирует собственные действия и действия ребенка, называет окружающие предметы, читает детские стихи, поет песенки, показывает картинки, рассказывает, что на них изображено. Организует игры, включающие ритмические стихи и движения.

4. В области **художественно-эстетического развития** педагогический работник организует предметно-пространственную среду, заполняя ее необходимыми оборудованием, предметами и материалами - музыкальными инструментами, репродукциями картин, бумагой, мелками, карандашами, красками. Педагогический работник организует прослушивание детьми фрагментов музыкальных произведений; демонстрирует звучание детских музыкальных инструментов, побуждает пританцовывать и (или) позволяет детям свободно двигаться под музыку. Педагогический работник рассматривает вместе с ребенком картинки, репродукции картин; показывает короткие инсценировки с куклами, пальчиковыми игрушками; рисует в присутствии обучающихся, побуждая их тем самым к собственной изобразительной деятельности; предоставляет детям возможность использовать все материалы для самовыражения и (или) экспериментирования с ними: извлекать звуки из

инструментов, чиркать каракули мелками или карандашами, экспериментировать с красками.

5. В области **физического развития** педагогический работник способствует, прежде всего, двигательному развитию, соблюдает лечебно-профилактический режим, организует режим дня, включающий сон и регулярное пребывание на свежем воздухе, организует лечебную физкультуру и стимулирует двигательную активность.

Развитию сенсорно-перцептивных действий ребенка на данном этапе следует придавать особое значение.

Педагогический работник поощряет самостоятельную активность и развитие движения; организует безопасную предметно-пространственную среду, способствующую развитию двигательной активности, перемещению ребенка в помещении.

Для развития здоровой пространственной координации и двигательного аппарата ребенка важно, чтобы ребенок учился перемещению в пространстве и прямостоянию самостоятельно, без активного вмешательства педагогических работников.

Педагогический работник насыщает среду предметами из разнообразных материалов различной величины и формы, ощупывание которых способствует развитию тонкой моторики ребенка, учитывая требования по обеспечению безопасности жизни и здоровья обучающихся.

2.2.2. Ранний возраст (1 - 3 года)

«Федеральная адаптированная образовательная программа дошкольного образования для обучающихся с ограниченными возможностями здоровья», п.33.2.1.

2.2.2.1. В области социально-коммуникативного развития основными задачами образовательной деятельности является создание условий для дальнейшего развития общения ребенка с педагогическим работником и с другими детьми:

1. В сфере развития неречевого и речевого общения **ребенка** с педагогическим работником особое внимание обращается на удовлетворение его потребности в общении и социальном взаимодействии. С этой целью много внимания уделяется стимулированию ребенка к общению на основе понимания речи и собственно речевому общению ребенка. Педагогический работник не стремится искусственно ускорить процесс речевого развития. Он играет с ребенком, используя различные предметы, речевые и жестовые игры, при этом активные действия ребенка и педагогического работника чередуются; показывает образцы действий с предметами; создает предметно-развивающую среду для самостоятельной игры-исследования; поддерживает инициативу

ребенка в общении, помогает организовать предметно-манипулятивную активность, поощряет его действия.

Педагогический работник стимулирует развитие у ребенка позитивного представления о себе и положительного самоощущения: подносит или подводит к зеркалу, обращая внимание ребенка на детали его внешнего облика, одежды; учитывает возможности ребенка, поощряет достижения ребенка, поддерживает инициативность и настойчивость в разных видах детской деятельности, самообслуживании.

Педагогический работник способствует развитию у ребенка интереса и доброжелательного отношения к другим детям: создает безопасное пространство для взаимодействия обучающихся, насыщая его разнообразными предметами, наблюдает за активностью обучающихся в этом пространстве, поощряет проявление интереса обучающихся друг к другу и просоциальное поведение, называя обучающихся по имени, комментируя (вербализируя) происходящее. Особое значение в этом возрасте приобретает вербализация различных чувств обучающихся, возникающих в процессе взаимодействия: радости, злости, огорчения, боли, которые появляются в социальных ситуациях. Педагогический работник продолжает поддерживать стремление ребенка к самостоятельности в различных повседневных ситуациях и при овладении навыками самообслуживания.

2. В сфере развития социальных отношений и общения с другими детьми: педагогический работник наблюдает за спонтанно складывающимся взаимодействием обучающихся между собой в различных игровых и (или) повседневных ситуациях; в случае возникающих между детьми конфликтов не спешит вмешиваться; обращает внимание обучающихся на чувства, которые появляются у них в процессе социального взаимодействия; утешает обучающихся в случае обиды и обращает внимание на то, что определенные действия могут вызывать обиду.

В ситуациях, вызывающих позитивные чувства, педагогический работник комментирует их, обращая внимание обучающихся на то, что определенные ситуации и действия вызывают положительные чувства удовольствия, радости, благодарности. Благодаря этому обучающиеся учатся понимать собственные действия и действия других людей в плане их влияния на других, овладевая, таким образом, социальными компетентностями.

3. В сфере развития игры: педагогический работник организует соответствующую игровую среду, знакомит обучающихся с различными игровыми сюжетами, помогает освоить простые игровые действия, использовать предметы-заместители, поддерживает стремление ребенка играть

в элементарные ролевые игры и брать на себя роли близких людей, организуют несложные сюжетные игры с несколькими детьми.

4. В сфере социального и эмоционального развития: педагогический работник корректно и грамотно проводит адаптацию ребенка к Организации, учитывая привязанность обучающихся к близким, привлекает родителей (законных представителей) для участия и содействия в период адаптации. Педагогический работник, первоначально в присутствии родителей (законных представителей), знакомится с ребенком и налаживает с ним эмоциональный контакт. В период адаптации педагогический работник следит за эмоциональным состоянием ребенка и поддерживает постоянный контакт с родителями (законными представителями); предоставляет возможность ребенку постепенно, в собственном темпе осваивать пространство и режим Организации, не предъявляя ребенку излишних требований.

Ребенок знакомится с другими детьми, а педагогический работник при необходимости оказывает ему в этом поддержку, представляя ребенка другим детям, называя ребенка по имени, усаживая его на первых порах рядом с собой.

Также в случае необходимости педагогический работник помогает ребенку найти себе занятия, знакомя его с пространством Организации, имеющимися в нем предметами и материалами. Формирование навыков элементарного самообслуживания становится значимой задачей этого периода развития обучающихся. Педагогический работник поддерживает стремление обучающихся к самостоятельности в самообслуживании, поощряет участие обучающихся в повседневных бытовых занятиях; приучает к опрятности, знакомит с правилами этикета.

«Федеральная адаптированная образовательная программа дошкольного образования для обучающихся с ограниченными возможностями здоровья», п.33.2.2.

2.2.2.2. В области *познавательного развития* основными задачами образовательной деятельности являются создание условий для ознакомления обучающихся с явлениями и предметами окружающего мира, овладения предметными действиями; развития познавательно-исследовательской активности и познавательных способностей:

1. В сфере ознакомления с окружающим миром: педагогический работник знакомит обучающихся с назначением и свойствами окружающих предметов и явлений в группе, на прогулке, в ходе игр и занятий; помогает освоить действия с бытовыми предметами-орудиями и игрушками.

2. В сфере развития познавательно-исследовательской активности и познавательных способностей: педагогический работник поощряет любознательность и исследовательскую деятельность обучающихся, создавая для этого насыщенную предметно-развивающую среду, наполняя ее

соответствующими предметами. Для этого можно использовать бытовые предметы и орудия, природные материалы. Педагогический работник со вниманием относится к проявлению интереса обучающихся к окружающему природному миру, к детским вопросам, не спешит давать готовые ответы, разделяя удивление и детский интерес.

«Федеральная адаптированная образовательная программа дошкольного образования для обучающихся с ограниченными возможностями здоровья», п.33.2.3.

2.2.2.3. В области *речевого развития* основными задачами образовательной деятельности являются создание условий для: развития речи у обучающихся в повседневной жизни; развития разных сторон речи в специально организованных играх и занятиях.

1. В сфере развития речи в повседневной жизни.

Педагогические работники внимательно относятся к выражению детьми своих желаний, чувств, интересов, вопросов, терпеливо выслушивают обучающихся, стремятся понять, что ребенок хочет сказать, поддерживая тем самым активную речь обучающихся. Педагогический работник не указывает на речевые ошибки ребенка, но повторяет за ним слова правильно.

Педагогический работник использует различные ситуации для диалога с детьми, а также создает условия для развития общения обучающихся между собой. Он задает простые по конструкции вопросы, побуждающие обучающихся к активной речи; комментирует события и ситуации их повседневной жизни; говорит с ребенком о его опыте, событиях из жизни, его интересах; инициирует обмен мнениями и информацией между детьми.

2. В сфере развития разных сторон речи.

Педагогические работники читают детям книги, вместе рассматривают картинки, объясняют, что на них изображено, поощряют разучивание стихов; организуют речевые игры, стимулируют словотворчество; проводят специальные игры и занятия, направленные на обогащение словарного запаса, развитие грамматического и интонационного строя речи, на развитие планирующей и регулирующей функций речи.

«Федеральная адаптированная образовательная программа дошкольного образования для обучающихся с ограниченными возможностями здоровья», п.33.2.4.

2.2.2.4. В области *художественно-эстетического развития* основными задачами образовательной деятельности являются создание условий для: развития у обучающихся эстетического отношения к окружающему миру; приобщения к изобразительным видам деятельности; приобщения к музыкальной культуре; приобщения к театрализованной игре:

1. В сфере развития у обучающихся эстетического отношения к окружающему миру.

Педагогические работники привлекают внимание обучающихся к красивым вещам, красоте природы, произведениям искусства, вовлекают их в процесс сопереживания, по поводу воспринятого, поддерживают выражение эстетических переживаний ребенка.

2. В сфере приобщения к изобразительным видам деятельности.

Педагогические работники предоставляют детям широкие возможности для экспериментирования с материалами - красками, карандашами, мелками, пластилином, глиной, бумагой; знакомят с разнообразными простыми приемами изобразительной деятельности; поощряют воображение и творчество обучающихся.

3. В сфере приобщения к музыкальной культуре.

Педагогические работники создают в Организации и в групповых помещениях музыкальную среду, органично включая музыку в повседневную жизнь. Предоставляют детям возможность прослушивать фрагменты музыкальных произведений, звучание различных, в том числе детских музыкальных инструментов, экспериментировать с инструментами и звучащими предметами. Поют вместе с детьми песни, побуждают ритмично двигаться под музыку; поощряют проявления эмоционального отклика ребенка на музыку.

4. В сфере приобщения обучающихся к театрализованной деятельности.

Педагогические работники знакомят обучающихся с театрализованными действиями в ходе разнообразных игр, инсценируют знакомые детям сказки, стихи, организуют просмотры театрализованных представлений. Побуждают обучающихся принимать посильное участие в инсценировках, беседуют с ними по поводу увиденного.

«Федеральная адаптированная образовательная программа дошкольного образования для обучающихся с ограниченными возможностями здоровья», п.33.2.5.

2.2.2.5. В области **физического развития** основными задачами образовательной деятельности являются создание условий для: укрепления здоровья обучающихся, становления ценностей здорового образа жизни; развития различных видов двигательной активности; формирования навыков безопасного поведения.

1. В сфере укрепления здоровья обучающихся, становления ценностей здорового образа жизни.

Педагогические работники организуют правильный режим дня, приучают обучающихся к соблюдению правил личной гигиены, в доступной форме объясняют, что полезно и что вредно для здоровья.

2. В сфере развития различных видов двигательной активности.

Педагогические работники организуют пространственную среду с соответствующим оборудованием, облегчающим передвижение и двигательную активность, как внутри помещений Организации, так и на внешней ее территории для удовлетворения естественной потребности обучающихся в движении, для развития ловкости, силы, координации. Педагогические работники организуют и проводят подвижные игры, способствуя получению детьми радости от двигательной активности, развитию ловкости, координации движений, правильной осанки. Они вовлекают обучающихся в игры с предметами, стимулирующие развитие мелкой моторики.

3. В сфере формирования навыков безопасного поведения.

Педагогические работники создают в Организации безопасную среду, а также предостерегают обучающихся от поступков, угрожающих их жизни и здоровью. Требования безопасности не должны реализовываться за счет подавления детской активности и препятствования деятельному исследованию мира.

2.2.3. Дошкольный возраст

«Федеральная адаптированная образовательная программа дошкольного образования для обучающихся с ограниченными возможностями здоровья», п.33.3.1.

2.2.3.1. В области социально-коммуникативного развития ребенка в условиях информационной социализации основными задачами образовательной деятельности являются:

- развитие положительного отношения ребенка к себе и другим людям;
- развитие коммуникативной и социальной компетентности, в том числе информационно-социальной компетентности;
- развитие игровой деятельности;
- развитие компетентности в виртуальном поиске.

1. В сфере развития положительного отношения ребенка к себе и другим людям: педагогические работники способствуют развитию у ребенка положительного самоощущения, чувства собственного достоинства, осознанию своих прав и свобод. У обучающихся формируются представления о педагогических работниках и детях, об особенностях их внешнего вида, о ярко выраженных эмоциональных состояниях, о делах и поступках людей, о семье и родственных отношениях.

Особое внимание обращается на развитие положительного отношения ребенка к окружающим его людям: воспитывают уважение и терпимость к другим детям и педагогическим работникам, вне зависимости от их социального происхождения, внешнего вида, расовой и национальной принадлежности, языка, вероисповедания, пола, возраста, личностного и

поведенческого своеобразия; воспитывают уважение к чувству собственного достоинства других людей, их мнениям, желаниям, взглядам.

2. В сфере развития коммуникативной и социальной компетентности.

Педагогические работники расширяют представления обучающихся с НОДА о микросоциальном окружении, опираясь на имеющийся у них первый положительный социальный опыт в общении и социальных контактах, приобретенный в семье, в повседневной жизни.

Педагогические работники предоставляют детям с НОДА возможность выражать свои переживания, чувства, взгляды, убеждения и выбирать способы их выражения, исходя из имеющегося у них опыта, в том числе средств речевой коммуникации. Эти возможности свободного самовыражения играют ключевую роль в развитии речи и коммуникативных способностей, расширяют словарный запас и умение логично и связно выражать свои мысли, развивают готовность принятия на себя ответственности в соответствии с уровнем развития.

Педагогические работники во всех формах взаимодействия с детьми формируют у них представления о себе и окружающем мире, активизируя речевую деятельность обучающихся с НОДА, накопление ими словарного запаса, связанного с их эмоциональным, бытовым, предметным, игровым опытом.

Педагогические работники способствуют развитию у обучающихся социальных навыков: при возникновении конфликтных ситуаций не вмешиваются, позволяя детям решить конфликт самостоятельно и помогая им только в случае необходимости. В различных социальных ситуациях обучающиеся учатся договариваться, соблюдать очередность, устанавливать новые контакты.

3. В сфере развития игровой деятельности.

Педагогические работники создают условия для свободной игры обучающихся, организуют и поощряют участие обучающихся с НОДА в дидактических и творческих играх и других игровых формах; поддерживают творческую импровизацию в игре. У обучающихся развивают стремление играть вместе с педагогическим работником и другими детьми на основе личных симпатий. Обучающихся знакомят с адекватным использованием игрушек, в соответствии с их функциональным назначением, воспитывая у них умение, соблюдать в игре элементарные правила поведения и взаимодействия на основе игрового сюжета. Педагогические работники обучают обучающихся с НОДА использовать речевые и неречевые средства общения в процессе игрового взаимодействия. Активно поощряется желание обучающихся

самостоятельно играть в знакомые игры. Педагогические работники стимулируют желание обучающихся отражать в играх свой жизненный опыт, включаться в различные игры и игровые ситуации по просьбе педагогического работника, других обучающихся или самостоятельно, расширяя их возможности использовать приобретенные игровые умения в новой игре. Используют дидактические игры и игровые приемы в разных видах деятельности и при выполнении режимных моментов.

Игра как основная часть образовательной области "Социально-коммуникативное развитие" включается в совместную образовательную деятельность педагогических работников и обучающихся в процессе овладения всеми образовательными областями, в групповые и индивидуальные коррекционно-развивающие занятия. В игре возникают партнерские отношения, поэтому социальная сфера "ребенок среди сверстников" становится предметом особого внимания педагогических работников. Взаимодействие педагогического работника с детьми с НОДА строится с учетом интересов каждого ребенка и детского сообщества в целом.

2.2.3.1.1. Основное содержание образовательной деятельности с детьми младшего дошкольного возраста:

«Федеральная адаптированная образовательная программа дошкольного образования для обучающихся с ограниченными возможностями здоровья», п.33.3.1.1.

Совместная образовательная деятельность педагогических работников с детьми с НОДА предполагает следующие направления работы:

формирование представлений обучающихся о разнообразии окружающего их мира людей и рукотворных материалов;

воспитание правильного отношения к людям, вещам;

обучение способам поведения в обществе, отражающим желания, возможности и предпочтения обучающихся ("хочу - не хочу", "могу - не могу", "нравится - не нравится").

Характер решаемых задач позволяет структурировать содержание образовательной области "Социально-коммуникативное развитие" по следующим разделам:

игра;

представления о мире людей и рукотворных материалах;

безопасное поведение в быту, социуме, природе;

труд.

Обучение игре младших дошкольников с НОДА проводится в форме развивающих образовательных ситуаций, направленных на преодоление у обучающихся двигательной инактивности, страха передвижений, страха общения. Для этого все специалисты стремятся придать отношениям

обучающихся к окружающим педагогическим работникам и детям положительную направленность.

Педагогические работники в различных педагогических ситуациях, в режимные моменты, в игре формируют у обучающихся с НОДА навыки самообслуживания, культурно-гигиенические навыки, навыки выполнения элементарных трудовых поручений, с учетом имеющихся у обучающихся моторных ограничений.

Важную роль играет подбор доступного детям речевого материала применительно к игровым ситуациям и трудовым процессам, которые осваивает ребенок с НОДА. Педагогические работники обучают обучающихся использовать невербальные и вербальные средства общения в процессе самообслуживания, выполнения культурно-гигиенических процедур, элементарных трудовых поручений, во время игры: сообщать о своих действиях, демонстрировать умения, обращаться за помощью в случае возникновения трудностей.

Образовательную деятельность в рамках указанной образовательной области проводят воспитатели, согласовывая ее содержание с тематикой работы, проводимой учителем-дефектологом и учителем-логопедом. Активными участниками образовательного процесса в области "Социально-коммуникативное развитие" должны стать родители (законные представители) обучающихся, а также все педагогические работники, работающие с детьми данной патологии.

2.2.3.1.2. Основное содержание образовательной деятельности с детьми среднего дошкольного возраста.

«Федеральная адаптированная образовательная программа дошкольного образования для обучающихся с ограниченными возможностями здоровья», п.33.3.1.2.

Характер решаемых задач позволяет структурировать содержание образовательной области "Социально-коммуникативное развитие" последующим разделам:

игра;

представления о мире людей и рукотворных материалах;

безопасное поведение в быту, социуме, природе;

труд.

Содержание образовательной области "Социально-коммуникативное развитие" направлено на совершенствование и обогащение навыков игровой деятельности обучающихся с НОДА, дальнейшее приобщение их к элементарным общепринятым нормам и правилам взаимоотношения с другими детьми и педагогическим работником, в том числе моральным, на обогащение первичных представлений о тендерной и семейной принадлежности. Активное

включение в образовательный процесс разнообразных игр во всех формах и направлениях общеразвивающей и коррекционно-развивающей работы с дошкольниками с НОДА на протяжении их пребывания в дошкольной организации стимулирует двигательную, познавательную и речевую активность обучающихся этой категории.

Объектом особого внимания педагогических работников становится уточнение и совершенствование использования обучающимися с нарушением речи при НОДА коммуникативных средств, проявляющихся в игре: положительных взаимоотношений, организованности, выдержки, настойчивости, умения контролировать свои эмоции и подчинять их правилам группового взаимодействия в соответствии с общим игровым замыслом.

Необходимо обеспечить подбор доступного детям игрового и речевого материала применительно к творческим и дидактическим играм, ситуациям трудовых процессов, которые осваивает ребенок среднего дошкольного возраста с двигательной патологией. Основное внимание педагогических работников в различных образовательных ситуациях обращается на обучение обучающихся с НОДА использованию, прежде всего, вербальных (в сочетании с невербальными) средств общения в процессе игры, организованной деятельности, в режимные моменты.

Педагогические работники создают образовательные ситуации, направленные на стимулирование у обучающихся потребности в сотрудничестве, в кооперативных действиях с другими детьми во всех видах деятельности. На этой основе осуществляется работа по активизации двигательной сферы, познавательной и речевой деятельности.

Образовательную деятельность в рамках области "Социально-коммуникативное развитие" проводят воспитатели, интегрируя ее содержание с тематикой логопедической работы, проводимой учителем-логопедом. В образовательный процесс в области "Социально-коммуникативное развитие" желательно вовлекать родителей (законных представителей) обучающихся, а также всех остальных специалистов, работающих с детьми с НОДА.

2.2.3.1.3. Основное содержание образовательной деятельности с детьми старшего дошкольного возраста.

«Федеральная адаптированная образовательная программа дошкольного образования для обучающихся с ограниченными возможностями здоровья», п.33.3.1.3.

Содержание образовательной области "Социально-коммуникативное развитие" направлено на всестороннее развитие у обучающихся с НОДА навыков игровой деятельности, дальнейшее приобщение их к общепринятым нормам и правилам взаимоотношения с другими детьми и педагогическим

работником, в том числе моральным, на обогащение первичных представлений о гендерной и семейной принадлежности.

В этот период в коррекционно-развивающей работе с детьми педагогические работники создают и расширяют знакомые образовательные ситуации, направленные на стимулирование потребности обучающихся в сотрудничестве, в кооперативных действиях с другими детьми во всех видах деятельности, продолжается работа по активизации двигательной, познавательной и речевой деятельности.

Характер решаемых задач позволяет структурировать содержание образовательной области "Социально-коммуникативное развитие" по следующим разделам:

игра;

представления о мире людей и рукотворных материалах;

безопасное поведение в быту, социуме, природе;

труд.

Образовательную деятельность в рамках области "Социально-коммуникативное развитие" проводят воспитатели, интегрируя ее содержание с тематикой коррекционно-развивающей работы, проводимой учителем-дефектологом и учителем-логопедом.

Совместная образовательная деятельность педагогических работников с детьми с НОДА предполагает следующие направления работы: дальнейшее формирование представлений обучающихся о разнообразии окружающего их мира людей и рукотворных материалов; воспитание правильного отношения к людям, к вещам; обучение способам поведения в обществе, отражающим желания, возможности и предпочтения обучающихся. В процессе уточнения представлений о себе и окружающем мире у обучающихся активизируется речевая деятельность, расширяется словарный запас.

Основное внимание обращается на совершенствование игровых действий и выполнение игровых правил в дидактических и подвижных играх и упражнениях.

В этот период большое значение приобретает создание предметно-развивающей среды, отвечающей двигательным особенностям обучающихся, и привлечение обучающихся к творческим играм. Воспитатели организуют сюжетно-ролевые и театрализованные игры с детьми, осуществляя косвенное руководство ими. Элементы сюжетно-ролевой и сюжетно-дидактической игры, театрализованные игры, подвижные, дидактические игры активно включаются в занятия с детьми по всем направлениям коррекционно-развивающей работы.

Работа с детьми старшего дошкольного возраста предполагает активное применение игротерапевтических техник с элементами куклотерапии, песочной терапии, арттерапии.

Педагогические работники уделяют основное внимание формированию связной речи у обучающихся с НОДА, ее основных функций (коммуникативной, регулирующей, познавательной). Обучающиеся вовлекаются в различные виды деятельности, естественным образом обеспечивающие их коммуникативное взаимодействие с педагогическим работником и другими детьми, развитие познавательного интереса и мотивации к деятельности.

Особое внимание обращается на формирование у обучающихся представления о Родине: о городах России, о ее столице, о государственной символике, гимне страны. У обучающихся в различных ситуациях расширяют и закрепляют представления о предметах быта, необходимых человеку, о макросоциальном окружении.

Педагогические работники создают условия для формирования экологических представлений обучающихся, знакомя их с функциями человека в природе (потребительской, природоохранной, восстановительной). С детьми организуются праздники.

В рамках раздела особое внимание обращается на развитие у обучающихся устойчивого алгоритма и стереотипа поведения в опасных ситуациях, количество которых для обучающихся с НОДА значительно больше, чем для других обучающихся, не имеющих моторных нарушений.

В этот период большое внимание уделяется формированию у обучающихся интеллектуальной и мотивационной готовности к обучению в школе. У обучающихся старшего дошкольного возраста активно развивается познавательный интерес (интеллектуальный, волевой и эмоциональный компоненты). Педагогические работники, осуществляя совместную деятельность с детьми, обращают внимание на то, какие виды деятельности их интересуют, стимулируют их развитие, создают предметно-развивающую среду, исходя из потребностей каждого ребенка.

Активными участниками образовательного процесса в области "Социально-коммуникативное развитие" являются родители (законные представители) обучающихся, а также все специалисты, работающие с детьми с НОДА.

2.2.3.2. В области познавательного развития ребенка основными задачами образовательной деятельности являются создание условий для:

«Федеральная адаптированная образовательная программа дошкольного образования для обучающихся с ограниченными возможностями здоровья», п.33.3.2.

развития любознательности, познавательной активности, познавательных способностей обучающихся;

развития представлений в разных сферах знаний об окружающей действительности, в том числе о виртуальной среде, о возможностях и рисках интернета.

1. В сфере развития любознательности, познавательной активности, познавательных способностей педагогические работники создают насыщенную предметно-пространственную среду, стимулирующую познавательный интерес обучающихся, исследовательскую активность, элементарное экспериментирование с различными веществами, предметами, материалами.

Возможность свободных практических действий с разнообразными материалами, участие в элементарных опытах и экспериментах имеет большое значение для умственного и эмоционально-волевого развития ребенка с НОДА, способствует построению целостной картины мира, оказывает стойкий долговременный эффект. У него формируется понимание, что окружающий мир полон загадок, тайн, которые еще предстоит разгадать. Таким образом, перед ребенком открывается познавательная перспектива дальнейшего изучения природы, мотивация расширять и углублять свои знания.

Помимо поддержки исследовательской активности, педагогические работники организуют познавательные игры, поощряют интерес обучающихся с нарушением речи к различным развивающим играм и занятиям, например, лото, шашкам, шахматам, конструированию, что особенно важно для обучающихся с НОДА, так как развитие моторики рук отвечает потребностям обучающихся с двигательными ограничениями.

2. В сфере развития представлений в разных сферах знаний об окружающей действительности педагогические работники создают возможности для развития у обучающихся общих представлений об окружающем мире, о себе, других людях, в том числе общих представлений в естественно-научной области, математике, экологии. Педагогические работники читают книги, проводят беседы, экскурсии, организуют просмотр фильмов, иллюстраций познавательного содержания и предоставляют информацию в других формах. Побуждают обучающихся задавать вопросы, рассуждать, строить гипотезы относительно наблюдаемых явлений, событий.

У обучающихся развивается способность ориентироваться в пространстве; сравнивать, обобщать предметы; понимать последовательности, количества и величины; выявлять различные соотношения; применять основные понятия, структурирующие время; правильно называть дни недели, месяцы, времена

года, части суток. Обучающиеся получают первичные представления о геометрических формах и признаках предметов и объектов, о геометрических телах, о количественных представлениях.

2.2.3.2.1. Основное содержание образовательной деятельности с детьми младшего дошкольного возраста:

«Федеральная адаптированная образовательная программа дошкольного образования для обучающихся с ограниченными возможностями здоровья», п.33.3.2.1.

Содержание образовательной области "Познавательное развитие" обеспечивает: развитие у обучающихся с НОДА познавательной активности; обогащение их сенсомоторного и сенсорного опыта; формирование предпосылок познавательно-исследовательской и конструктивной деятельности; формирование представлений об окружающем мире; формирование элементарных математических представлений.

Характер решаемых задач позволяет структурировать содержание образовательной области "Познавательное развитие" по следующим разделам:

- конструктивные игры и конструирование;
- представления о себе и об окружающем природном мире;
- элементарные математические представления.

В ходе образовательной деятельности у обучающихся с НОДА развивают сенсорно-перцептивные способности: умение выделять знакомые объекты из фона зрительно, по звучанию, на ощупь и на вкус.

Обучающиеся знакомятся и становятся участниками праздников. Педагогические работники знакомят обучающихся с доступными для их восприятия и игр художественными промыслами.

Особое внимание педагогический работник обращает на обучение обучающихся элементарному планированию и выполнению каких-либо действий с его помощью и самостоятельно ("Что будем делать сначала?", "Что будем делать потом?").

2.2.3.2.2. Основное содержание образовательной деятельности с детьми среднего дошкольного возраста:

«Федеральная адаптированная образовательная программа дошкольного образования для обучающихся с ограниченными возможностями здоровья», п.33.3.2.2.

Содержание образовательной области "Познавательное развитие" обеспечивает повышение познавательной активности обучающихся с НОДА, обогащение их сенсомоторного и сенсорного опыта, формирование предпосылок познавательно-исследовательской и конструктивной деятельности, а также представлений об окружающем мире и формирование элементарных математических представлений.

В процессе разнообразных видов деятельности обучающиеся узнают о функциональных свойствах и назначении объектов, учатся анализировать их, устанавливать причинные, временные и другие связи и зависимости между внутренними и внешними пространственными свойствами. При этом широко используются методы манипулирования с предметами, наблюдения за объектами, демонстрации объектов, элементарные опыты, упражнения и различные игры.

Характер решаемых задач позволяет структурировать содержание образовательной области по следующим разделам:

конструирование;

развитие представлений о себе и окружающем мире;

элементарные математические представления.

Педагогический работник развивает и поддерживает у обучающихся словесное сопровождение практических действий.

Развитие у обучающихся представлений о себе и об окружающем мире осуществляется комплексно при участии всех специалистов. Воспитатели организуют групповые и индивидуальные игровые занятия, совместную деятельность с детьми в форме увлекательных игр, экскурсий, поисков. Они обогащают и закрепляют у обучающихся представления о себе и об окружающем мире в процессе изобразительной и трудовой деятельности, в совместных играх, на прогулках и во все режимные моменты.

Ребенок знакомится с функциональными качествами и назначением объектов окружающего природного, животного мира, овладевает умением анализировать их и связывать с внешними, пространственными свойствами. Для этого широко используются методы наблюдения, по возможности практические действия с объектами, обыгрывание, рассматривание иллюстративного материала, драматизация.

Педагогические работники продолжают формировать экологические представления обучающихся, знакомить их с функциями человека в природе (потребительской, природоохранной, восстановительной).

Обучающиеся знакомятся с литературными произведениями (простейшими рассказами, историями, сказками, стихотворениями), разыгрывают совместно с педагогическим работником содержания литературных произведений по ролям.

2.2.3.2.3. Основное содержание образовательной деятельности с детьми старшего дошкольного возраста:

«Федеральная адаптированная образовательная программа дошкольного образования для обучающихся с ограниченными возможностями здоровья», п.33.3.2.3.

Педагогические работники создают ситуации для расширения представлений обучающихся о функциональных свойствах и назначении объектов, стимулируют их к анализу, используя вербальные средства общения, разнообразят ситуации для установления причинных, временных и других связей и зависимостей между внутренними и внешними свойствами. При этом широко используются методы наблюдения за объектами, демонстрации объектов, элементарные опыты, упражнения и различные игры. Содержание образовательной области "Познавательное развитие" в этот период обеспечивает развитие у обучающихся с НОДА познавательной активности, обогащение их сенсомоторного и сенсорного опыта, формирование предпосылок познавательно-исследовательской и конструктивной деятельности, а также представлений об окружающем мире и элементарных математических представлений.

Характер решаемых задач позволяет структурировать содержание образовательной области по следующим разделам:

- конструирование;

- развитие представлений о себе и об окружающем мире;

- формирование элементарных математических представлений.

Продолжается развитие у обучающихся с НОДА мотивационного, целевого, содержательного, операционального и контрольного компонентов конструктивной деятельности. При этом особое внимание уделяется самостоятельности обучающихся, им предлагаются творческие задания, задания на выполнение работ по своему замыслу, задания на выполнение коллективных построек.

Рекомендуются занятия в специальной интерактивной среде (темной и светлой сенсорных комнат), которые проводит педагог-психолог. В них включаются сведения о цветовом многообразии, о звуках природы, о явлениях природы и зависимости настроения, состояния человека, растительного и животного мира от этих характеристик.

Педагогические работники стимулируют познавательный интерес обучающихся к различным способам измерения, счета количеств, определения пространственных отношений у разных народов.

2.2.3.3. В области речевого развития ребенка с НОДА основными задачами образовательной деятельности является создание условий для:

- «Федеральная адаптированная образовательная программа дошкольного образования для обучающихся с ограниченными возможностями здоровья», п.33.3.3.

- формирования основы речевой и языковой культуры, совершенствования разных сторон речи ребенка; приобщения обучающихся к культуре чтения художественной литературы.

1. В сфере совершенствования разных сторон речи ребенка: речевое развитие ребенка связано с умением вступать в коммуникацию с другими людьми, умением слушать, воспринимать речь говорящего и реагировать на нее собственным откликом, адекватными эмоциями, то есть тесно связано с социально-коммуникативным развитием. Полноценное речевое развитие помогает дошкольнику устанавливать контакты, делиться впечатлениями. Оно способствует взаимопониманию, разрешению конфликтных ситуаций, регулированию речевых действий. Речь как важнейшее средство общения позволяет каждому ребенку участвовать в беседах, играх, проектах, спектаклях, занятиях, проявляя при этом свою индивидуальность. Педагогические работники должны стимулировать общение, сопровождающее различные виды деятельности обучающихся, например, поддерживать обмен мнениями по поводу детских рисунков, рассказов.

Овладение речью (диалогической и монологической) не является изолированным процессом, оно происходит естественным образом в процессе коммуникации: во время обсуждения детьми (между собой или с педагогическим работником) содержания, которое их интересует, действий, в которые они вовлечены. Таким образом, стимулирование речевого развития является сквозным принципом ежедневной педагогической деятельности во всех образовательных областях.

Педагогические работники создают возможности для формирования и развития звуковой культуры, образной, интонационной и грамматической сторон речи, фонематического слуха, правильного звуко- и словопроизношения, поощряют разучивание стихотворений, скороговорок, чистоговорок, песен; организуют речевые игры, стимулируют словотворчество.

2. В сфере приобщения обучающихся к культуре чтения литературных произведений.

Педагогические работники читают детям книги, стихи, вспоминают содержание и обсуждают вместе с детьми прочитанное, способствуя пониманию, в том числе на слух. Детям, которые хотят читать сами, предоставляется такая возможность.

У обучающихся активно развивается способность к использованию речи в повседневном общении, а также стимулируется использование речи в области познавательно-исследовательского, художественно-эстетического, социально-коммуникативного и других видов развития. Педагогические работники могут стимулировать использование речи для познавательно-исследовательского развития обучающихся, например, отвечая на вопросы "Почему?..", "Когда?..",

обращая внимание обучающихся на последовательность повседневных событий, различия и сходства, причинно-следственные связи, развивая идеи, высказанные детьми, вербально дополняя их. Например, ребенок говорит: "Посмотрите на это дерево", а педагогический работник отвечает: "Это береза. Посмотри, у нее набухли почки и уже скоро появятся первые листочки".

Речевому развитию способствуют наличие в развивающей предметно-пространственной среде открытого доступа обучающихся к различным литературным изданиям, предоставление места для рассматривания и чтения детьми соответствующих их возрасту книг, наличие других дополнительных материалов, например, плакатов и картин, рассказов в картинках, аудиозаписей литературных произведений и песен, а также других материалов.

Программа оставляет Организации право выбора способа речевого развития обучающихся, в том числе с учетом особенностей реализуемых адаптированных основных образовательных программ и других особенностей реализуемой образовательной деятельности.

2.2.3.3.1. Основное содержание образовательной деятельности с детьми младшего дошкольного возраста:

«Федеральная адаптированная образовательная программа дошкольного образования для обучающихся с ограниченными возможностями здоровья», п.33.3.3.1.

Содержание образовательной области "Речевое развитие" в младшем дошкольном возрасте направлено на формирование у обучающихся с НОДА потребности в общении и элементарных коммуникативных умениях. Оно направлено на ознакомление обучающихся с доступными способами и средствами взаимодействия с окружающими людьми, как невербальными, так и вербальными, развитие потребности во взаимодействии с педагогическим работником и другими детьми в доступной детям речевой активности, стимулирование развития лексикона, способности к подражанию речи, диалогической формы связной речи в различных видах детской деятельности.

Педагогический работник обращает на воспитание у обучающихся внимания к речи окружающих и расширение объема понимания речи, что предъявляет особые требования к речи педагогического работника, в ходе общения с младшими дошкольниками с НОДА. Педагогический работник вступает с каждым ребенком в эмоциональный контакт, строя свое взаимодействие с ребенком с НОДА таким образом, чтобы преодолеть возникающий у ребенка неречевой и речевой негативизм, поэтому педагогический работник стимулирует любые попытки спонтанной речевой деятельности каждого ребенка.

Педагогический работник организует с детьми различные предметно-игровые ситуации, стимулирующие желание ребенка устанавливать контакт с

педагогическим работником и с другими детьми. Для этого совместная деятельность педагогического работника и обучающихся осуществляется на основе игрушек, подвижных и ролевых игр. Во время взаимодействия с каждым ребенком с НОДА создаются ситуации, воспитывающие у ребенка уверенность в своих силах.

Педагогический работник, создавая различные ситуации речевого и практического взаимодействия с каждым ребенком, стимулирует использование детьми в речи простых по структуре предложений в побудительной и повествовательной форме.

Для формирования коммуникативных способностей ребенка младшего дошкольного возраста с недостатками речевого развития при НОДА учителю-логопеду важно определить, насколько та или иная предметно-игровая ситуация будет стимулировать доступные средства общения (вербальные и невербальные). Учитель-логопед в ходе логопедических занятий, а воспитатели в ходе реализации задач образовательной области "Речевое развитие", учитывают особенности развития игровой деятельности каждого ребенка: сформированность игровых действий, умение взаимодействовать с педагогическим работником и другими детьми в игре, используя различные средства коммуникации.

2.2.3.3.2. Основное содержание образовательной деятельности с детьми среднего дошкольного возраста:

«Федеральная адаптированная образовательная программа дошкольного образования для обучающихся с ограниченными возможностями здоровья», п.33.3.3.2.

Содержание образовательной области "Речевое развитие" среднем дошкольном возрасте направлено на формирование у обучающихся с НОДА потребности в речевом общении и коммуникативных умений. Основной акцент делается на развитии и формировании связной речи.

В этот период основное значение придается стимулированию речевой активности обучающихся с НОДА, формированию мотивационно-потребностного компонента речевой деятельности, развитию когнитивных предпосылок речевой деятельности, коррекции речедвигательных нарушений. Обучающиеся учатся вербализовать свое отношение к окружающему миру, предметам и явлениям, делать элементарные словесные обобщения.

Педагогические работники продолжают обучение обучающихся с НОДА ситуативной речи. При этом важную роль играет пример речевого поведения педагогических работников. Педагогические работники стимулируют желание обучающихся свободно общаться, используя вербальные и невербальные средства общения, поощряют даже минимальную речевую активность обучающихся в различных ситуациях. Педагогические работники направляют

внимание на формирование у каждого ребенка с НОДА устойчивого эмоционального контакта с педагогическим работником и с другими детьми.

Педагогический работник учитывает особенности развития игровой деятельности обучающихся: сформированность игровых действий, возможности и коммуникативные умения взаимодействия с педагогическим работником и другими детьми.

2.2.3.3.3. Основное содержание образовательной деятельности с детьми старшего дошкольного возраста.

«Федеральная адаптированная образовательная программа дошкольного образования для обучающихся с ограниченными возможностями здоровья», п.33.3.3.3.

Ведущим направлением работы в рамках образовательной области "Речевое развитие" является развитие и формирование связной речи обучающихся с НОДА.

В этот период основное внимание уделяется стимулированию речевой активности обучающихся. У них формируется мотивационно-потребностный компонент речевой деятельности, развиваются ее когнитивные предпосылки: восприятие, внимание, память, мышление. Одной из важных задач обучения является формирование вербализованных представлений об окружающем мире, дифференцированного восприятия предметов и явлений, элементарных обобщений в сфере предметного мира. Различение, уточнение и обобщение предметных понятий становится базой для развития активной речи обучающихся. Для развития фразовой речи обучающихся проводятся занятия с использованием приемов комментированного рисования, обучения рассказыванию по литературным произведениям, по иллюстративному материалу. Для совершенствования планирующей функции речи обучающихся обучают намечать основные этапы

предстоящего выполнения задания. Совместно с педагогическим работником (прежде всего, учителем-логопедом), а затем самостоятельно детям предлагается составлять простейший словесный отчет о содержании и последовательности действий в различных видах деятельности.

Педагогические работники создают условия для развития коммуникативной активности обучающихся с НОДА в быту, играх и на занятиях. Для этого в ходе специально организованных игр и в совместной деятельности ведется формирование средств межличностного взаимодействия обучающихся. Педагогические работники предлагают детям различные ситуации, позволяющие моделировать социальные отношения в игровой деятельности. Они создают условия для расширения словарного запаса через эмоциональный, бытовой, предметный, социальный и игровой опыт обучающихся.

Для формирования у обучающихся мотивации к школьному обучению в работу по развитию речи обучающихся с НОДА включаются занятия по подготовке их к обучению грамоте.

Эту работу воспитатель и учитель-логопед проводят, исходя из особенностей и возможностей развития обучающихся старшего дошкольного возраста с НОДА, дифференцировать с учетом речевых проблем каждого ребенка. Содержание занятий по развитию речи тесно связано с содержанием логопедической работы, а также работы, которую проводят с детьми другие специалисты.

2.2.3.4. В области художественно-эстетического развития ребенка основными задачами образовательной деятельности являются создание условий:

«Федеральная адаптированная образовательная программа дошкольного образования для обучающихся с ограниченными возможностями здоровья», п.33.3.4.

В сфере развития интереса к эстетической стороне действительности, ознакомления с разными видами и жанрами искусства (словесного, музыкального, изобразительного), в том числе народного творчества; развития способности к восприятию музыки, художественной литературы, фольклора; приобщения к разным видам художественно-эстетической деятельности, развития потребности в творческом самовыражении, инициативности и самостоятельности в воплощении художественного замысла.

Программа относит к образовательной области художественно-эстетического развития приобщение обучающихся к эстетическому познанию и переживанию мира, к искусству и культуре в широком смысле, а также творческую деятельность обучающихся в изобразительном, пластическом, музыкальном, литературном видах художественно-творческой деятельности.

Эстетическое отношение к миру опирается, прежде всего, на восприятие действительности разными органами чувств. Педагогические работники способствуют накоплению у обучающихся сенсорного опыта, обогащению чувственных впечатлений, развитию эмоциональной отзывчивости на красоту природы и рукотворного мира, сопереживания персонажам художественной литературы и фольклора.

Педагогические работники знакомят обучающихся с классическими произведениями литературы, живописи, музыки, театрального искусства, произведениями народного творчества, рассматривают иллюстрации в художественных альбомах, организуют экскурсии на природу, в музеи, демонстрируют фильмы соответствующего содержания, обращаются к другим источникам художественно-эстетической информации.

В сфере приобщения к разным видам художественно-эстетической деятельности, развития потребности в творческом самовыражении, инициативности и самостоятельности в воплощении художественного замысла

Педагогические работники создают возможности для творческого самовыражения обучающихся: поддерживают инициативу, стремление к импровизации при самостоятельном воплощении ребенком художественных замыслов; вовлекают обучающихся в разные виды художественно-эстетической деятельности, в сюжетно-ролевые и режиссерские игры, помогают осваивать различные средства, материалы, способы реализации замыслов.

В изобразительной деятельности (рисовании, лепке) и художественном конструировании педагогические работники предлагают детям экспериментировать с цветом, придумывать и создавать композицию; осваивать различные художественные техники, использовать разнообразные материалы и средства.

В музыкальной деятельности (танцах, пении, игре на детских музыкальных инструментах) - создавать художественные образы с помощью пластических средств, ритма, темпа, высоты и силы звука.

В театрализованной деятельности, сюжетно-ролевой и режиссерской игре - языковыми средствами, средствами мимики, пантомимы, интонации передавать характер, переживания, настроения персонажей.

2.2.3.4.1. Основное содержание образовательной деятельности с детьми младшего дошкольного возраста:

«Федеральная адаптированная образовательная программа дошкольного образования для обучающихся с ограниченными возможностями здоровья», п.33.3.4.1.

Ребенка младшего дошкольного возраста с НОДА приобщают к миру искусства (музыки, живописи). Содержание образовательной области "Художественно-эстетическое развитие" предполагает формирование эстетического мировосприятия у обучающихся с НОДА создание, соответствующую их возрасту, особенностям развития моторики и речи среду для занятий детским изобразительным творчеством.

Характер задач, решаемых образовательной областью "Художественно-эстетическое развитие", позволяет структурировать ее содержание также по разделам:

изобразительное творчество;

музыка.

Для реализации задач раздела "Изобразительное творчество" необходимо создать условия для изобразительной деятельности обучающихся (самостоятельной или совместной со педагогическим работником). Любое проявление инициативы и самостоятельности обучающихся приветствуется и

поощряется. Элементы рисования, лепки, аппликации включаются в коррекционные занятия по преодолению недостатков двигательного, познавательного и речевого развития обучающихся, в образовательный процесс, в самостоятельную и совместную с воспитателем деятельность обучающихся.

Содержание раздела "Музыка" реализуется в непосредственной музыкальной образовательной деятельности на музыкальных занятиях, музыкально-ритмических упражнениях с предметами и без предметов; в музыкальной деятельности в режимные моменты на: утренней гимнастике, на музыкальных физминутках и в динамических паузах.

2.2.3.4.2. Основное содержание образовательной деятельности с детьми среднего дошкольного возраста.

«Федеральная адаптированная образовательная программа дошкольного образования для обучающихся с ограниченными возможностями здоровья», п.33.3.4.2.

Ребенок в возрасте 4 - 5-ти лет, в том числе и с НОДА, активно проявляет интерес к миру искусства (музыки, живописи). В рамках образовательной области "Художественно-эстетическое развитие" педагогические работники создают соответствующую возрасту обучающихся, особенностям развития их моторики и речи среду для детского художественного развития.

Содержание образовательной области "Художественно-эстетическое развитие" представлено разделами "Изобразительное творчество" и "Музыка".

Образовательную деятельность в рамках указанной области проводят воспитатели, музыкальный руководитель, согласую ее содержание с тематикой коррекционно-развивающей работы, проводимой учителем-дефектологом и учителем-логопедом. Активными участниками образовательного процесса в области "Художественно-эстетическое развитие" являются родители (законные представители) обучающихся, а также все остальные специалисты, работающие с детьми с НОДА.

Основной формой работы по художественно-эстетическому воспитанию и организации изобразительной деятельности обучающихся с НОДА в среднем дошкольном возрасте являются занятия, в ходе которых у обучающихся формируются образы-представления о реальных и сказочных объектах, развивается кинестетическая основа движений, совершенствуются операционально-технические умения, компенсирующие недостатки тонкой и общей моторики. На занятиях создаются условия для максимально возможной самостоятельной деятельности обучающихся, исходя из особенностей их двигательного развития.

У обучающихся формируются устойчивое положительное эмоциональное отношение и интерес к изобразительной деятельности, усиливается ее

социальная направленность, развивается анализирующее восприятие, закрепляются представления обучающихся о материалах и средствах, используемых в процессе изобразительной деятельности, развиваются наглядно-образное мышление, эстетические предпочтения.

В данный период обучения изобразительная деятельность должна стать основой, интегрирующей перцептивное и эстетико-образное видение обучающихся, максимально стимулирующей развитие их моторики и речи.

Обучение изобразительной деятельности осуществляет воспитатель по подгруппам (пять - шесть человек) в ходе специально организованных занятий и в свободное время. В каждой группе необходимо создать условия для изобразительной деятельности обучающихся (самостоятельной или совместной с педагогическим работником). Элементы рисования, лепки, аппликации включаются в логопедические занятия, в занятия по развитию речи на основе формирования представлений о себе и об окружающем мире, в музыкальные занятия, в занятия по формированию элементарных математических представлений.

В данный период вводится сюжетное рисование.

При реализации направления "Музыка" обучающихся учат эмоционально, адекватно воспринимать разную музыку, развивают слуховое внимание и сосредоточение, музыкальный слух (звуковысотный, ритмический, динамический, тембровый), привлекают их к участию в различных видах музыкальной деятельности (пение, танцы, музыкально-дидактические и хороводные игры, игры на детских музыкальных инструментах). Обучающиеся учатся распознавать настроение музыки, характер (движение, состояние природы)

Музыкальные занятия проводят совместно музыкальный руководитель и воспитатель. При необходимости в этих занятиях может принимать участие учитель-дефектолог. Элементы музыкально-ритмических занятий используются на групповых и индивидуальных коррекционных занятиях с детьми.

2.2.3.4.3. Основное содержание образовательной деятельности с детьми старшего дошкольного возраста.

«Федеральная адаптированная образовательная программа дошкольного образования для обучающихся с ограниченными возможностями здоровья», п.33.3.4.3.

Основной формой организации работы с детьми в этот период становятся занятия, в ходе которых решаются более сложные задачи, связанные с формированием операционально-технических умений. На этих занятиях особое внимание обращается на проявления детьми самостоятельности и творчества.

Изобразительная деятельность обучающихся в старшем дошкольном возрасте предполагает решение изобразительных задач (нарисовать, слепить, сделать аппликацию) и может включать отдельные игровые ситуации.

Для развития изобразительных умений и навыков большое значение имеет коллективная деятельность обучающихся, как в непосредственно образовательной деятельности, так и в свободное время. К коллективной деятельности можно отнести следующие виды занятий с детьми: создание "портретной" галереи, изготовление альбомов о жизни обучающихся и иллюстраций к сказкам; выполнение коллективных картин.

Все больше внимания уделяется развитию самостоятельности обучающихся при анализе натуры и образца, при определении изобразительного замысла, при выборе материалов и средств реализации этого замысла, его композиционных и цветовых решений.

Тематика занятий и образовательных ситуаций отражает собственный эмоциональный, межличностный, игровой и познавательный опыт обучающихся. Руководство изобразительной деятельностью со стороны педагогического работника приобретает косвенный, стимулирующий, содержание деятельности характер. В коррекционно-образовательный процесс вводятся технические средства обучения, в том числе использование мультимедийных средств.

Реализация содержания раздела "Музыка" направлена на обогащение музыкальных впечатлений обучающихся, совершенствование их певческих, танцевальных навыков и умений.

Продолжается работа по формированию представлений о творчестве композиторов, о музыкальных инструментах, об элементарных музыкальных формах. В этом возрасте обучающиеся различают музыку разных жанров и стилей. Знают характерные признаки балета, оперы, симфонической и камерной музыки. Различают средства музыкальной выразительности (лад, мелодия, метроритм). Обучающиеся понимают, что характер музыки определяется средствами музыкальной выразительности.

Особое внимание в музыкальном развитии дошкольников с НОДА уделяется умению рассказывать, рассуждать о музыке адекватно характеру музыкального образа.

В этот период музыкальный руководитель, воспитатели и другие специалисты продолжают развивать у обучающихся музыкальный слух (звуко-высотный, ритмический, динамический, тембровый), учить использовать для музыкального сопровождения самодельные музыкальные инструменты, изготовленные с помощью педагогических работников. Музыкальные игрушки,

детские музыкальные инструменты разнообразно применяются в ходе занятий учителя-логопеда, воспитателей, инструкторов по физической культуре и, конечно же, на музыкальных занятиях.

Большое значение для развития слухового восприятия обучающихся (восприятия звуков различной громкости и высоты), развития общеречевых умений и навыков (дыхательных, голосовых, артикуляторных) имеет взаимодействие учителя-дефектолога, музыкального руководителя и воспитателей.

2.2.3.5. В области физического развития ребенка основными задачами образовательной деятельности являются создание условий для:

«Федеральная адаптированная образовательная программа дошкольного образования для обучающихся с ограниченными возможностями здоровья», п.33.3.5.

становления у обучающихся ценностей здорового образа жизни;

развития представлений о своем теле и своих физических возможностях;

приобретения двигательного опыта и совершенствования двигательной активности;

коррекции недостатков общей и тонкой моторики;

формирования начальных представлений о некоторых видах спорта, овладения подвижными играми с правилами.

1. В сфере становления у обучающихся ценностей здорового образа жизни.

Педагогические работники способствуют развитию у обучающихся ответственного отношения к своему здоровью. Они рассказывают детям о том, что может быть полезно и что вредно для их организма, помогают детям осознать пользу здорового образа жизни, соблюдения его элементарных норм и правил, в том числе правил здорового питания, закаливания. Педагогические работники способствуют формированию полезных навыков и привычек, нацеленных на поддержание собственного здоровья, в том числе формированию гигиенических навыков. Создают возможности для активного участия обучающихся в оздоровительных мероприятиях.

2. В сфере совершенствования двигательной активности обучающихся, развития представлений о своем теле и своих физических возможностях, формировании начальных представлений о спорте.

Педагогические работники уделяют специальное внимание развитию у ребенка представлений о своем теле, произвольности действий и движений ребенка.

Для удовлетворения естественной потребности обучающихся в движении педагогические работники организуют пространственную среду с соответствующим оборудованием как внутри помещения, так и на внешней территории подвижные игры (как свободные, так и по правилам), занятия,

которые способствуют получению детьми положительных эмоций от двигательной активности.

Педагогические работники поддерживают интерес обучающихся к подвижным играм, занятиям на спортивных снарядах, упражнениям в беге, прыжках, лазании, метании; побуждают обучающихся выполнять физические упражнения, направленные на коррекцию недостатков двигательной сферы, крупной и мелкой моторики обеих рук, а также правильного не наносящего ущерба организму выполнения основных движений.

Педагогические работники проводят физкультурные занятия, организуют спортивные игры в помещении и на воздухе, спортивные праздники; развивают у обучающихся интерес к различным видам спорта, предоставляют детям заниматься разными видами двигательной активности с учетом возможностей обучающихся и рекомендации врача.

2.2.3.5.1. Основное содержание образовательной деятельности с детьми младшего дошкольного возраста.

«Федеральная адаптированная образовательная программа дошкольного образования для обучающихся с ограниченными возможностями здоровья», п.33.3.5.1.

Задачи образовательной области "Физическое развитие" обучающихся с НОДА решаются в разнообразных формах работы, которые отражают тесную взаимосвязь между психолого-педагогическим и медицинским аспектами коррекционно-воспитательной деятельности (занятие физкультурой, лечебной физкультурой, утренняя зарядка, бодрящая зарядка после дневного сна, подвижные игры, физкультурные упражнения, динамические паузы, прогулки, спортивные развлечения, лечебная физкультура, массаж и закаливание, а также воспитание культурно-гигиенических навыков и представлений о здоровом образе жизни).

Характер решаемых задач позволяет структурировать содержание образовательной области "Физическое развитие" по следующим разделам:

физическая культура;

представления о здоровом образе жизни и гигиене.

Образовательную деятельность в рамках образовательной области "Физическое развитие" проводят воспитатели, инструктор по физической культуре, согласовывая ее содержание с медицинскими работниками. Желательно, чтобы инструктор имел образование или переподготовку по направлению "Адаптивная физическая культура". Активными участниками образовательного процесса в области "Физическое развитие" должны стать родители (законные представители) обучающихся, все остальные специалисты, работающие с детьми.

В работе по физическому развитию обучающихся с НОДА помимо образовательных задач, соответствующих возрастным требованиям образовательного стандарта, решаются развивающие, коррекционные и оздоровительные задачи, направленные на воспитание у обучающихся представлений о здоровом образе жизни, приобщение их к физической культуре.

Задачи образовательной области "Физическое развитие" решаются: в ходе непосредственной образовательной деятельности по физическому развитию, утренней гимнастики, прогулок, физкультурных досугов и праздников; в процессе проведения оздоровительных мероприятий (занятий лечебной физкультурой, массажа, закаливающих процедур); в совместной деятельности обучающихся с педагогическим работником по формированию культурно-гигиенических навыков и навыков самообслуживания; на музыкальных занятиях (музыкально-дидактических, в имитационных играх, играх с воображаемыми объектами, при выполнении музыкально-ритмических движений); в играх и упражнениях, направленных на сенсомоторное развитие; в специальных играх и упражнениях, в процессе которых воспроизводятся основные движения, формируются естественные жесты, мимика; в подвижных играх и подвижных играх с музыкальным сопровождением; в ходе непосредственно образовательной деятельности, направленной на правильное восприятие и воспроизведение выразительных движений для понимания смысла ситуаций, характеров персонажей, их эмоциональных состояний; в индивидуальной коррекционной, в том числе логопедической, работе с детьми с НОДА.

Задачи и содержание образовательной области "Физическое развитие" тесно связаны с задачами и содержанием образовательных областей "Познавательное развитие", "Социально-коммуникативное развитие", "Художественно-эстетическое развитие".

Образовательная область "Физическое развитие" является основой, интегрирующей сенсорно-перцептивного и моторно-двигательного развития обучающихся.

2.2.3.5.2. Основное содержание образовательной деятельности с детьми среднего дошкольного возраста.

«Федеральная адаптированная образовательная программа дошкольного образования для обучающихся с ограниченными возможностями здоровья», п.33.3.5.2.

Задачи образовательной области "Физическое развитие" с детьми с НОДА среднего дошкольного возраста также решаются в разнообразных формах работы, которые отражают тесную взаимосвязь между психолого-

педагогическим и медицинским аспектами коррекционно-воспитательной деятельности (см. описание деятельности в младшем дошкольном возрасте).

Характер решаемых задач позволяет структурировать содержание образовательной области "Физическое развитие" по следующим разделам:

физическая культура;

представления о здоровом образе жизни и гигиене.

Образовательную деятельность в рамках образовательной области проводят воспитатели, инструктор по физической культуре, согласовывая ее содержание с медицинскими работниками, с инструктором по адаптивной физической культуре. Активными участниками образовательного процесса должны стать родители (законные представители), а также все педагогические работники, работающие с детьми.

Реализация содержания образовательной области предполагает решение развивающих, коррекционных и оздоровительных задач, воспитание у обучающихся представлений о здоровом образе жизни, приобщение их к физической культуре.

Задачи и содержание образовательной области "Физическое развитие" тесно связаны с задачами и содержанием образовательных областей "Познавательное развитие", "Социально-коммуникативное развитие", "Художественно-эстетическое развитие".

2.2.3.5.3. Основное содержание образовательной деятельности с детьми старшего дошкольного возраста.

«Федеральная адаптированная образовательная программа дошкольного образования для обучающихся с ограниченными возможностями здоровья», п.33.3.5.3.

В ходе физического воспитания обучающихся с НОДА старшего дошкольного возраста большое значение приобретает формирование у обучающихся осознанного понимания необходимости здорового образа жизни, интереса и стремления к двигательной активности, желания участвовать в подвижных и спортивных играх с другими детьми и самим организовывать их.

На занятиях физкультурой реализуются принципы ее адаптивности, концентричности в выборе содержания работы. Этот принцип обеспечивает непрерывность, преемственность и повторность в обучении. Очень важно при подборе упражнений учитывать характер двигательных патологий и опираться на рекомендации врача, которые должны включать не только показания к тем или иным видам упражнений, но и противопоказания, а также рекомендации о характере двигательных нагрузок.

В структуре каждого занятия выделяются разминочная, основная и релаксационная части. В процессе разминки мышечно-суставной аппарат ребенка подготавливается к активным физическим нагрузкам, которые

предполагаются в основной части занятия. Релаксационная часть помогает детям самостоятельно регулировать свое психоэмоциональное состояние и нормализовать процессы возбуждения и торможения.

В этот период продолжается развитие физических качеств обучающихся: объема движений, силы, ловкости, выносливости, гибкости, координации движений. Потребность в ежедневной осознанной двигательной деятельности формируется у обучающихся в различные режимные моменты: на утренней гимнастике, на прогулках, в самостоятельной деятельности, во время спортивных досугов.

Физическое воспитание связано с развитием музыкально-ритмических движений, с занятиями ритмикой, подвижными играми.

Основной формой коррекционно-развивающей работы по физическому развитию дошкольников с НОДА остаются специально организованные занятия, утренняя гимнастика. Кроме этого, проводятся лечебная физкультура, массаж, различные виды гимнастик, закаливающие процедуры, подвижные игры, игры со спортивными элементами, спортивные досуги, спортивные праздники и развлечения. При наличии бассейна обучающихся обучают плаванию, организуя в бассейне спортивные праздники и другие спортивные мероприятия.

Продолжается работа по формированию двигательной активности, организованности, самостоятельности, инициативы. Во время игр и упражнений обучающиеся учатся соблюдать правила, участвуют в подготовке и уборке места проведения занятий. Педагогические работники привлекают обучающихся к активному участию в подготовке физкультурных праздников, спортивных досугов, создают условия для проявления их творческих способностей в ходе изготовления спортивных атрибутов.

В этот возрастной период в занятия с детьми с НОДА вводятся различные импровизационные задания, способствующие развитию двигательной креативности обучающихся. Обучающиеся под руководством педагогических работников осваивают элементы аутотренинга.

Содержание образовательной области "Физическое развитие", направленное на становление представлений обучающихся о ценностях здорового образа жизни, овладение его элементарными нормами и правилами. Реализуется в разных формах организации работы, прежде всего, в ходе осуществления режимных моментов, самостоятельной деятельности обучающихся при незначительной помощи педагогических работников.

Представления, умения и навыки обучающихся с НОДА формируются последовательно-параллельно, расширяясь и уточняясь. Формы и методы

работы, многократно повторяясь, предполагают использование различного реального и игрового оборудования, адаптированного к двигательным возможностям обучающихся.

Для организации работы с детьми активно используется время, предусмотренное для их самостоятельной деятельности. Важно вовлекать обучающихся с НОДА в различные игры-экспериментирования, викторины, игры-этюды, жестовые игры, предлагать им иллюстративный и аудиальный материал, связанный с личной гигиеной, режимом дня, здоровым образом жизни.

В этот период педагогические работники разнообразят условия для формирования у обучающихся правильных гигиенических навыков, организуя для этого соответствующую безопасную, привлекательную для обучающихся, современную, эстетичную бытовую среду. Обучающихся стимулируют к самостоятельному выражению своих витальных потребностей, к осуществлению процессов личной гигиены, их правильной организации (умывание, мытье рук, уход за своим внешним видом, использование носового платка, салфетки, столовых приборов, уход за полостью рта, соблюдение режима дня, уход за вещами и игрушками).

В этот период является значимым расширение и уточнение представлений обучающихся с НОДА о человеке (себе, других детях, педагогическом работнике, родителях (законных представителях)), об особенностях внешнего вида здорового и заболевшего человека, об особенностях своего здоровья. Педагогические работники продолжают знакомить обучающихся на доступном их восприятию уровне со строением тела человека, с назначением отдельных органов и систем, а также дают детям элементарные, но значимые представления о целостности организма. В этом возрасте обучающиеся уже достаточно осознанно могут воспринимать информацию о правилах здорового образа жизни, важности их соблюдения для здоровья человека, о вредных привычках, приводящих к болезням. Содержание раздела интегрируется с образовательной областью "Социально-коммуникативное развитие", формируя у обучающихся представления об опасных и безопасных для здоровья ситуациях, а также о том, как их предупредить и как вести себя в случае их возникновения. Очень важно, чтобы обучающиеся усвоили речевые образцы того, как надо звать педагогического работника на помощь в обстоятельствах нездоровья.

В данный период к работе с детьми следует привлекать семьи обучающихся, акцентируя внимание родителей (законных представителей) на активном стимулировании проявления желаний и потребностей обучающихся.

Решение задач экологического воспитания обучающихся становится интегрирующей основой целостного развития обучающихся.

2.3. Часть, формируемая участниками образовательных отношений

«Идеальным» результатом успешной коррекции нарушений опорно-двигательного аппарата является достижение ими таких результатов, при которых возможен их перевод в группы общеразвивающей направленности ДОО. Для этого необходима преемственность образовательного содержания в ДОО. Для ее обеспечения выбор вариативного содержания программы осуществляется с опорой на основную программу.

Данная часть программы предполагает реализацию познавательной, речевой, исследовательской и творческой активности воспитанников в коррекционно-образовательном процессе через использование современных парциальных программ и технологий. Они основаны на личностно-ориентированном и компетентно-деятельностном подходах, дают возможность повышать качество образования и воспитания.

Выбор парциальных образовательных программ и технологий, их применение на уровне отдельных элементов, комбинации элементов или на уровне целостной системы определяется рядом факторов:

- возрастные и физиологические особенности воспитанников;
- программные цели и задачи обучения и воспитания;
- конкретные условия образовательного учреждения;
- оснащенности групп.

Часть программы, формируемая участниками образовательных отношений, реализуется в различных видах деятельности:

- непосредственно-образовательной деятельности;
- коррекционных занятиях;
- совместной деятельности детей и педагогов;
- самостоятельной деятельности детей;
- индивидуальной работе.

Таблица №1. Парциальные программы и технологии

Название	Обоснование использования
Н.В. Нищева «Комплексная образовательная программа дошкольного образования для детей с тяжелыми нарушениями речи (общим недоразвитием речи) с 3 до 7 лет»	Программа содержит описание задач и содержания работы во всех пяти образовательных областях для всех педагогов, работающих в группах комбинированной и компенсирующей направленности ДОО, и учитывает возрастные и психологические особенности дошкольников с тяжелыми нарушениями речи (общим недоразвитием речи), из возможности и потребности. В программу включены тематическое планирование работы специалистов, примерный перечень игр, игровых и развивающих упражнений, содержание культурно-досуговой деятельности для каждой из возрастных групп

	в соответствии с Федеральным государственным образовательным стандартом.
В.Н. Зимонина «Расту здоровым»	Программа направлена на создание здоровьесберегающей педагогической системы, которая позволит своевременно преодолеть нарушения в состоянии здоровья и развитии ребенка. В содержание включены два блока «Здоровье» и «Азбука движений». «Здоровье» представлено разделами: «Я узнаю себя», «Я люблю солнце, воздух и воду» и «Школа моего питания». В этих разделах определены оптимальные задачи с учетом возрастных возможностей детей. Сформулированы эти задачи от лица и с позиции ребенка. В блок «Азбука движений» включены основные движения: ходьба, бег, прыжки, лазанье, равновесие, метание – для всех возрастных групп. Содержание программного материала предусматривает формирование у детей двигательных умений и навыков, развитие физических качеств, формирование нравственных качеств личности, проведение работы по профилактике и коррекции организма.
Л.Ф. Асачева, О.В. Горбунова «Система занятий по профилактике нарушений осанки и плоскостопия»	Цель системы занятий – профилактика нарушений осанки и плоскостопия как средство укрепления опорно-двигательного аппарата детей дошкольного возраста. Система оздоровительных занятий для детей старшего дошкольного возраста включает четыре раздела. 1. Профилактика нарушений осанки. 2. Развитие координационных способностей, функции равновесия, мелкой моторики. 3. Профилактика плоскостопия. 4. Укрепление сердечно-сосудистой и дыхательной систем. Комплектование детей для занятий в оздоровительной группе проводится с учетом их общего функционального состояния, данных медицинского осмотра, рекомендаций врачей-специалистов (педиатра, ортопеда), результатов проверки исходного уровня физической подготовленности.
А.А. Чеменева, Т.В. Столмакова «Система обучения плаванию детей дошкольного возраста»	Программа предусматривает формирование у детей в процессе обучения плаванию элементарных технических навыков, коммуникативной компетентности, развитие психических познавательных процессов. Программа представлена разделами «Плавание» и «Здоровье». Содержание раздела «Плавание» построено на трех составляющих: начальное обучение плаванию, ориентирование в воде, обучение спортивным способам плавания. Раздел «Здоровье» включает правила безопасного поведения на воде, упражнения и игры, ориентированные на оздоровление и профилактику заболеваний, правила ухода за собой, своим телом, оказание первой помощи при проблемах на воде.
Г. В. Каштанова «Лечебная физкультура и массаж: методики оздоровления детей дошкольного и младшего школьного возраста: практическое пособие»	Практическое пособие содержит рекомендации по профилактике заболеваний пищеварительной системы, органов зрения, опорно-двигательного аппарата, нарушений обмена веществ и реабилитации детей дошкольного и младшего школьного возраста с такой патологией. Даются подробные описания комплексов соответствующей лечебной гимнастики, которые могут быть использованы на занятиях в образовательном учреждении и в домашних условиях.

2.4. Взаимодействие педагогических работников с детьми

«Федеральная адаптированная образовательная программа дошкольного образования для обучающихся с ограниченными возможностями здоровья», п.38, с.460.

Формы, способы, методы и средства реализации программы, которые отражают следующие аспекты образовательной среды:

характер взаимодействия с педагогическим работником;

характер взаимодействия с другими детьми;

система отношений ребенка к миру, к другим людям, к себе самому.

Взаимодействие педагогических работников с детьми является важнейшим фактором развития ребенка и пронизывает все направления образовательной деятельности.

С помощью педагогического работника и в самостоятельной деятельности ребенок учится познавать окружающий мир, играть, рисовать, общаться с окружающими. Процесс приобщения к культурным образцам человеческой деятельности (культуре жизни, познанию мира, речи, коммуникации и прочим), приобретения культурных умений при взаимодействии с педагогическим работником и в самостоятельной деятельности в предметной среде называется процессом овладения культурными практиками.

Процесс приобретения общих культурных умений во всей его полноте возможен только в том случае, если педагогический работник выступает в этом процессе в роли партнера, а не руководителя, поддерживая и развивая мотивацию ребенка. Партнерские отношения педагогического работника и ребенка в Организации и в семье являются разумной альтернативой двум диаметрально противоположным подходам: прямому обучению и образованию, основанному на идеях "свободного воспитания". Основной функциональной характеристикой партнерских отношений является равноправное относительно ребенка включение педагогического работника в процесс деятельности. Педагогический работник участвует в реализации поставленной цели наравне с детьми, как более опытный и компетентный партнер.

Для личностно-порождающего взаимодействия характерно принятие ребенка таким, какой он есть, и вера в его способности. Педагогический работник не подгоняет ребенка под какой-то определенный "стандарт", а строит общение с ним с ориентацией на достоинства и индивидуальные особенности ребенка, его характер, привычки, интересы, предпочтения. Он сопереживает ребенку в радости и огорчениях, оказывает поддержку при затруднениях, участвует в его играх и занятиях. Педагогический работник старается избегать запретов и наказаний. Ограничения и порицания используются в случае крайней необходимости, не унижая достоинство ребенка. Такой стиль воспитания обеспечивает ребенку чувство психологической защищенности,

способствует развитию его индивидуальности, положительных взаимоотношений с педагогическим работником и другими детьми.

Личностно-порождающее взаимодействие способствует формированию у ребенка различных позитивных качеств. Ребенок учится уважать себя и других, так как отношение ребенка к себе и другим людям всегда отражает характер отношения к нему окружающих. Он приобретает чувство уверенности в себе, не боится ошибок. Когда педагогический работник предоставляют ребенку самостоятельность, оказывают поддержку, вселяют веру в его силы, он не пасует перед трудностями, настойчиво ищет пути их преодоления.

Ребенок не боится быть самим собой, быть искренним. Когда педагогический работник поддерживают индивидуальность ребенка, принимают его таким, каков он есть, избегают неоправданных ограничений и наказаний, ребенок не боится быть самим собой, признавать свои ошибки. Взаимное доверие между педагогическим работником и детьми способствует истинному принятию ребенком моральных норм.

Ребенок учится брать на себя ответственность за свои решения и поступки. Ведь педагогический работник везде, где это, возможно, предоставляет ребенку право выбора того или действия. Признание за ребенком права иметь свое мнение, выбирать занятия по душе, партнеров по игре способствует формированию у него личностной зрелости и, как следствие, чувства ответственности за свой выбор.

Ребенок приучается думать самостоятельно, поскольку педагогические работники не навязывают ему своего решения, а способствуют тому, чтобы он принял собственное.

Ребенок учится адекватно выражать свои чувства. Помогая ребенку осознать свои переживания, выразить их словами, педагогические работники содействуют формированию у него умения проявлять чувства социально приемлемыми способами.

Ребенок учится понимать других и сочувствовать им, потому что получает этот опыт из общения с педагогическим работником и переносит его на других людей.

Таблица №2. Примерное распределение совместной деятельности педагогов и детей

Временной отрезок	Содержание	Образовательные области
Первая половина дня	Прием детей, взаимодействие с родителями. Осмотр воспитанников. Чтение художественной литературы, игры и игровые упражнения.	Физическое, социально-коммуникативное, речевое,

	Индивидуальная работа с детьми по сенсорному воспитанию и развитию речи: игры-забавы, коммуникативные игры с использованием малых фольклорных форм. Игры: хороводные, и дидактические, настольно-печатные	познавательное, художественно-эстетическое развитие
	Утренняя гимнастика: накопление двигательного опыта посредством игровых упражнений	Физическое, социально-коммуникативное, речевое, познавательное развитие
	Подготовка к завтраку. Ситуации для освоения процессов самообслуживания, чтение потешек. Завтрак: формирование культурно-гигиенических навыков на основе примера взрослого и сверстников, поощрение	Физическое, социально-коммуникативное, речевое, познавательное развитие
	Самостоятельная деятельность детей в режимные отрезки времени	Физическое, социально-коммуникативное, речевое, познавательное, художественно-эстетическое развитие
	НОД (по подгруппам, индивидуально, фронтально) Игровые ситуации.	Образовательные области в зависимости от вида деятельности
Прогулка	Прогулка (наблюдения в природе и социальной жизни, трудовые поручения, подвижные игры разной интенсивности, дидактические игры). Самостоятельная деятельность детей с выносным материалом. Индивидуальная работа с воспитанниками по развитию движений, личностно ориентированное взаимодействие педагога с детьми	Познавательное, физическое, социально-коммуникативное, речевое развитие
Возвращение с прогулки	Положительно-эмоциональное общение (закрепление навыков последовательного раздевания с называнием предметов одежды). Приучение к опрятности, вежливости. Культурно-гигиенические навыки	Социально-коммуникативное, речевое, познавательное, физическое развитие
Обед	Формирование культурно-гигиенических навыков на основе показа взрослого и сверстников, поощрения	Социально-коммуникативное, речевое, познавательное развитие
Подготовка ко сну, дневной сон	Свободное общение воспитателя и детей в процессе деятельности, аудиозаписи - сказки, релаксирующая музыка. Чтение художественной литературы. Сон.	Социально-коммуникативное, познавательное, речевое развитие

Подъем	<p>Постепенный подъем, воздушные ванны.</p> <p>Гимнастика после сна, гигиенические процедуры.</p> <p>Использование детского фольклора в процессе умывания, расчесывания, одевания.</p> <p>Содержательное общение с ребенком: называние частей тела, предметов, процедур, действий ребенка.</p> <p>Использование пальчикового театра для закрепления алгоритма процесса личной гигиены.</p> <p>Подготовка к полднику</p>	<p>Физическое, социально-коммуникативное, речевое, познавательное развитие</p>
Полдник	<p>Формирование культурно-гигиенических навыков: показ взрослого, пример сверстников, поощрение, формирование навыков культуры приема пищи, выполнение элементарных трудовых поручений</p>	<p>Физическое, социально-коммуникативное, речевое, познавательное, художественно-эстетическое развитие</p>
Вторая половина дня	<p>Самостоятельная деятельность детей в центрах развития.</p>	<p>Социально-коммуникативное, речевое, познавательное, художественно-эстетическое развитие</p>
	<p>Организованная образовательная деятельность: логопедический час, логоритмика.</p> <p>Развивающие образовательные ситуации на игровой основе по подгруппам или фронтально по различным образовательным областям согласно расписанию.</p> <p>Совместная деятельность педагога-психолога с детьми в индивидуальной форме по коррекции имеющихся проблем в развитии.</p> <p>Игра-драматизация с использованием разных видов театра.</p> <p>Практические ситуации в игре-экспериментировании.</p> <p>Внесение новых материалов, пальчиковые игры, чтение художественной литературы.</p> <p>Досуги: музыкальные, физкультурные</p>	<p>Физическое, социально-коммуникативное, речевое, познавательное, художественно-эстетическое развитие</p>
Прогулка	<p>Самостоятельная детская деятельность с выносным материалом. Элементарные трудовые поручения. Подвижные игры, индивидуальная работа с детьми по развитию движений.</p> <p>Индивидуальное личностно-ориентированное общение</p>	<p>Физическое, социально-коммуникативное, речевое, познавательное, художественно-эстетическое развитие</p>
Вечер	<p>Дидактические игры на развитие сенсорной культуры.</p> <p>Конструирование из строительного материала.</p> <p>Игры с сюжетно-образными игрушками.</p>	<p>Социально-коммуникативное, познавательное, речевое,</p>

	Интеллектуальные игры. Художественное творчество детей, театрализованная деятельность. Взаимодействие с членами семей воспитанников. Уход детей домой	художественно-эстетическое развитие
--	---	-------------------------------------

Таблица №3. Формы образовательной деятельности

Форма образовательной деятельности		
Режимные моменты	Совместная деятельность педагога с детьми	Самостоятельная деятельность детей
Форма организации детей		
Индивидуальная Подгрупповая Фронтальная	Групповая Подгрупповая Индивидуальная	Индивидуальная Подгрупповая

Индивидуальное форма организации обучения – позволяет индивидуализировать обучение (содержание, методы, средства), однако требует от ребенка больших нервных затрат; создает эмоциональный дискомфорт; неэкономичность обучения, ограничение сотрудничества с другими детьми.

Групповая форма организации обучения - индивидуально-коллективная.

Группа делится на подгруппы. Основания для комплектации: личная симпатия, общность интересов, но не по уровням развития. При этом педагогу важно обеспечить взаимодействие детей в процессе обучения.

Фронтальная форма организации образовательного процесса. Работа со всей группой четкое расписание, единое содержание. Достоинством формы является: четкая организационная структура, простое управление, возможность взаимодействия детей, экономичность обучения; трудности в индивидуализации обучения

Построение образовательного процесса основывается на адекватных возрасту формах работы с детьми. Выбор форм работы осуществляется педагогом с учетом контингента воспитанников, оснащенности ДОУ, культурных и региональных особенностей, специфики дошкольного учреждения, опыта и творческого подхода педагога.

2.5. Взаимодействие педагогического коллектива с родителями (законными представителями) обучающихся

«Федеральная адаптированная образовательная программа дошкольного образования для обучающихся с ограниченными возможностями здоровья», п.39, с.461.

Все усилия педагогических работников по подготовке к школе и успешной интеграции обучающихся с ОВЗ, будут недостаточно успешными без постоянного контакта с родителями (законным представителем). Семья должна

принимать активное участие в развитии ребенка, чтобы обеспечить непрерывность коррекционно-восстановительного процесса. Родители (законные представители) отрабатывают и закрепляют навыки и умения у обучающихся, сформированные специалистами, по возможности помогать изготавливать пособия для работы в Организации и дома. Домашние задания, предлагаемые учителем-логопедом, педагогом-психологом и воспитателем для выполнения, должны быть четко разъяснены. Это обеспечит необходимую эффективность коррекционной работы, ускорит процесс восстановления нарушенных функций у обучающихся.

2.5.1. Особенности взаимодействия педагогического коллектива с семьями дошкольников с НОДА:

«Федеральная адаптированная образовательная программа дошкольного образования для обучающихся с ограниченными возможностями здоровья», п.39.4.

1. Рекомендации по физическому развитию обучающихся и организации ортопедического режима дома. Консультируя родителей (законных представителей) в этом направлении, следует акцентировать их внимание на то, что физическое воспитание - важнейшая составляющая в системе обучения, воспитания и лечения обучающихся с нарушениями опорно-двигательного аппарата. При этом для обучающихся с двигательной патологией особое значение приобретает ранняя стимуляция развития основных двигательных навыков. Если специальные занятия будут начаты в ранние сроки жизни ребенка, то возможна определенная компенсация и предупреждение формирования патологических двигательных стереотипов. Необходимо активное взаимодействие родителей (законных представителей) со специалистами, осуществляющими коррекцию двигательной сферы ребенка (массажистом, инструктором ЛФК).

В ходе консультации для родителей (законных представителей) необходимо рекомендовать:

комплекс мероприятий по стимуляции двигательного развития ребенка в домашних условиях.

адаптация домашних условий к двигательным возможностям ребенка (как сделать тренажеры и специальные приспособления для стимуляции развития двигательных навыков и облегчения передвижения ребенка).

контроль родителей (законных представителей) за положением ребенка в пространстве (контролировать положение его головки, обучать разгибанию верхней части туловища).

2. В период от одного года до трех лет у обучающихся с нормальным развитием формируются представления о конкретных предметах и их универсальном предназначении. У ребенка с двигательной патологией эти

навыки в естественном ритме и с необходимым качеством не возникают. В силу первичности двигательных нарушений и огромного значения тонких движений пальцев рук для дальнейшего развития ребенка следует включать в занятия и развитие мелкой моторики, функции осязания и умения узнавать предметы на ощупь. Осязательная функция имеет большое значение для развития познавательных возможностей обучающихся. Ее недостаточность приводит к тому, что у ребенка задерживается формирование целостного представления о предметах. Для преодоления подобных нарушений следует учить ребенка узнавать на ощупь различные по величине и по форме предметы, определять фактуру материала на ощупь (наждачная бумага, ткань, мех), различать поверхность предметов (гладкий - шероховатый, ровный - неровный, колючий - мягкий), выбирать предмет на ощупь по речевой инструкции (игра "Чудесный мешочек"), определять его температуру (горячий - холодный). Занимаясь с ребенком лепкой или рисованием, следует воспроизводить тот предмет, образ которого формировался на основе тактильно-двигательного восприятия.

3. Одной из проблем, которыми страдают обучающиеся с НОДА, является нарушение праксиса позы. Ребенок испытывает трудности при захвате предмета рукой. В этом случае необходимо с помощью совместных действий, путем наложения своей руки на руку ребенка можно постепенно научить его элементарным предметным действиям (с игрушкой, карандашом, фломастером, ложкой). При этом необходимо постоянно подбадривать ребенка и внушать ему надежду на успех. На конкретных примерах показать, как нужно учить ребенка удерживать в руке предмет и как узнавать его на ощупь. Для этого нужно использовать различные по форме игрушки (шарик, кубик, яичко от киндер-сюрприза, свисток), размер которых не должен превышать величину ладони ребенка. Ребенка нужно учить произвольно, брать и опускать предметы, перекладывать их из руки в руку, класть на место. Его также нужно обучить ощупывать свои руки, ноги, другие части тела, игрушки.

4. Правильный захват предметов, способы его удержания определяют возможности развития ребенка к предметной деятельности, а в дальнейшем и к письму. Поэтому родители (законные представители) должны постоянно развивать у обучающихся с НОДА правильные формы удержания предметов, игрушек и двигательных действий с ними. Специалист должен показать, как эти навыки формируются у ребенка в процессе игры.

5. Для развития точности движений пальцев рук следует строить различные фигуры на плоскости из палочек, мозаики и плоскостных геометрических фигур. Хорошие результаты в формировании двигательных навыков дают следующие упражнения: надевание колечек, пуговиц, бус на

проволоку, веревку, нитку; продевание через отверстия малого размера шнурков; прошивание иглой контура предметов на бумаге, а также застегивание, расстегивание, завязывание, развязывание шнурков, пуговиц, молний.

6. Родители (законные представители) также должны быть знакомы с приемами массажа и нормализации тонуса мышц. Более подробные рекомендации по формированию у ребенка двигательных навыков родители (законные представители) могут получить у инструктора по ЛФК и в специальной литературе.

Важно также развивать у обучающихся согласованность движений руки и глаза, проводить специальные занятия по развитию плавных движений глазных яблок с целью формирования целостного восприятия предметов.

7. Речь является важнейшим психическим процессом, который обеспечивает любому ребенку взаимодействие с социальным миром, возможность осмыслить себя и свои действия, выразить свои переживания другим людям. С первых дней жизни родители (законные представители) должны инициировать речевые вокализации ребенка. Родителям (законным представителям) необходимо постоянно стремиться к речевому контакту с ребенком, то есть постоянно разговаривать с ним, проговаривая все, что она делает с ребенком, или они с ребенком делают совместно. Известно, что чем раньше организована логопедическая помощь, тем большего эффекта в развитии речи ребенка можно ожидать. Родители (законные представители) должны внимательно слушать рекомендации учителя-логопеда и неукоснительно их соблюдать. Специалист должен объяснить родителям (законным представителям), что средства речи могут быть сформированы у ребенка лишь в результате длительного процесса развития и автоматизации речевых навыков, то есть длительных тренировок и повторов заданий, которые дает учитель-логопед.

Родители (законные представители) должны быть проинформированы и о речевом режиме дома. Они должны знать о том, что:

речь педагогических работников по своему содержанию должна соответствовать возможностям понимания ребенка;

речь педагогического работника должна быть медленной, внятной, достаточно громкой (но не очень) и выразительной.

Родители (законные представители) должны обучать ребенка реагировать на слюнотечение и справляться с этой трудностью. Они должны все время инициировать ребенка к воспроизведению речевых звуков, лепетной речи, абрисов слов, простых, пусть и с нарушениями грамматики, предложений.

Родители (законные представители) должны постоянно формировать у ребенка мотивацию на речевой контакт.

8. Формирование навыков самообслуживания имеет колоссальное значение для развития обучающихся с НОДА. Первое, к чему должны стремиться родители (законные представители) младших дошкольников, это развитие у ребенка чувства неприязни и брезгливости к дискомфортным состояниям: длительному пребыванию мокрым в кроватке без сообщения криком об этом; неаккуратному приему пищи или пачканию одежды при слюнотечении или исправлении физиологических потребностей. Родители (законные представители) должны постоянно формировать у обучающихся потребность к самостоятельному обслуживанию себя. Мотивация к осуществлению самостоятельных действий должна формироваться у обучающихся с раннего возраста. Это чрезвычайно важный навык, который обеспечивает не только формирование санитарно-гигиенических навыков у ребенка, но и в будущем обеспечит ему достаточный уровень социальной адаптации. Ребенка нужно научить самостоятельному приему пищи, умению брать ложку, самостоятельно есть, держать кружку и пить из нее. В том случае, если двигательные возможности ребенка не позволяют удерживать столовые приборы в нужном положении, родители (законные представители) должны знать, что можно пользоваться специально изготовленными приборами или самим приспособить эти предметы к возможностям ребенка. Чтобы ложка, вилка или карандаш, ручка не вываливались из рук ребенка, пользуются приемом утяжеления. Надевают специальные насадки, чаще резиновые груши, утяжеленные маленькими металлическими шариками.

9. К старшему дошкольному возрасту ребенок должен уметь самостоятельно одеваться (отдельные виды одежды могут быть специально для этого приспособлены) и владеть санитарно-гигиеническими навыками. Часто для облегчения трудностей, возникающих при застегивании или расстегивании одежды, пользуются застежками-липучками.

В ДОО создаются условия, имитирующие домашние, к образовательно-воспитательному процессу привлекаются родители, которые участвуют в организованной образовательной деятельности, интегрированных занятиях, спортивных праздниках, викторинах, вечерах досуга, театрализованных представлениях, выставках. Педагоги работают над созданием единого сообщества, объединяющего взрослых и детей. Для родителей проводятся тематические родительские собрания и круглые столы, семинары, мастер-классы, создаются библиотеки специальной литературы, методические рекомендации в каждой группе ДОО.

Эти рекомендации родители получают в устной форме на вечерних приемах и еженедельно по пятницам в письменной форме в специальных папках, разработанных учителями-логопедами ДОО. Рекомендации родителям по организации домашней работы с детьми необходимо для того, чтобы как можно скорее ликвидировать отставание детей – как в речевом, так и в общем развитии.

В тетрадях учитель-логопед указывает:

- тему недели, лексический материал;
- упражнения для развития мелкой общей и артикуляционной моторики;
- упражнения на развитие фонетико-фонематические представлений;
- упражнения на развитие графомоторных функций;
- задания для постановки, автоматизации и дифференциации звуков.

Методические рекомендации в «Уголках для родителей» подсказывают родителям, в какое время лучше организовать совместную игровую деятельность с ребенком, во что и как следует играть с ребенком дома. Они предоставят дошкольнику возможность занять активную позицию, вступить в диалог с окружающим миром, найти ответы на многие вопросы с помощью взрослого.

Так, родители смогут предложить ребенку поиграть в различные подвижные игры, проведут пальчиковую гимнастику, прочитают сказки и стихи, помогут научиться лепить и рисовать, составлять рассказы и отгадывать загадки.

Выполняя с ребенком предложенные задания, наблюдая, рассматривая, играя, взрослые разовьют его речь, зрительное и слуховое внимание, память и мышление, что станет залогом успешного обучения в школе.

Родителям важно соблюдать индивидуальный ортопедический режим, который определяется в соответствии с рекомендациями врача-ортопеда или инструктора ЛФК.

Для детей ортопедической группы родители должны стремиться создавать такие ситуации, которые будут побуждать детей применять знания и умения, имеющиеся в их жизненном багаже. Опора на знания, которые были сформированы в предыдущей возрастной группе, должна стать одной из основ домашней совместной деятельности с детьми.

Родители должны стимулировать познавательную активность детей, создавать творческие игровые ситуации. Работа с детьми седьмого года жизни строится на систематизации полученных ранее знаний, что создаст предпосылки для успешной подготовки детей к обучению в школе. На эти особенности организации домашних занятий с детьми каждой возрастной

группы родителей должны нацеливать специалисты на своих консультативных приемах, в материалах на стендах и в папках «Специалисты советуют».

Таблица №4. План родительских собраний в течение учебного года

Наименование	Задачи	Дата
Родительское собрание	Познакомить родителей со структурой ДОО, задачами и содержанием работы в течение всего учебного года, а также с правилами и распорядком дня в группе компенсирующей направленности для детей с ТНР; рассказать о роли логопедических занятий в речевом развитии детей.	Август-сентябрь
Родительское собрание	Познакомить родителей с результатами логопедического обследования детей, дать подробную характеристику общего и речевого развития каждого ребенка; в доступной форме раскрыть перед родителями основные отклонения в речевом развитии детей, причины их возникновения, показать степень отставания от нормы и необходимость совместных усилий в преодолении данного дефекта; познакомить с планом работы в период обучения; познакомить с новым занятием «Обучение грамоте», целями и задачами данного занятия, а также с терминологией, которую необходимо будет использовать в процессе обучения.	Октябрь
Итоговое родительское собрание	Подвести итоги обучения за год, дать рекомендации по закреплению пройденного материала.	Май

Семья – важнейший институт социализации личности. Именно в семье человек получает первый опыт социального взаимодействия. На протяжении какого-то времени семья вообще является для ребенка единственным местом получения такого опыта. Затем в жизнь человека включаются такие социальные институты, как детский сад, школа, улица. Однако и в это время семья остается одним из важнейших, а иногда и наиболее важным, фактором социализации личности. В этой связи изменяется и позиция ДОО в работе с семьей.

Взаимодействие педагогов Организации с родителями направлено на повышение педагогической культуры родителей. Задача педагогов – активизировать роль родителей в воспитании и обучении ребенка, выработать единое и адекватное понимание проблем ребенка.

Укрепление и развитие взаимодействия Организации и семьи обеспечивают благоприятные условия жизни и воспитания ребёнка, формирование основ полноценной, гармоничной личности. Главной ценностью педагогической культуры является ребенок — его развитие, образование, воспитание, социальная защита и поддержка его достоинства и прав человека.

Основной целью работы с родителями является обеспечение взаимодействия с семьей, вовлечение родителей в образовательный процесс для формирования у них компетентной педагогической позиции по отношению к собственному ребенку.

Реализация цели обеспечивает решение следующих задач:

- выработка у педагогов уважительного отношения к традициям семейного воспитания детей и признания приоритетности родительского права в вопросах воспитания ребенка;
- вовлечение родителей в воспитательно-образовательный процесс;
- внедрение эффективных технологий сотрудничества с родителями, активизация их участия в жизни ДОО.
- создание активной информационно-развивающей среды, обеспечивающей единые подходы к развитию личности в семье и детском коллективе;
- повышение родительской компетентности в вопросах воспитания и обучения детей.

Работа, обеспечивающая взаимодействие семьи и дошкольной организации, включает следующие направления:

- аналитическое - изучение семьи, выяснение образовательных потребностей ребёнка с НОДА и предпочтений родителей для согласования воспитательных воздействий на ребенка;
- коммуникативно-деятельностное - направлено на повышение педагогической культуры родителей; вовлечение родителей в воспитательно-образовательный процесс; создание активной развивающей среды, обеспечивающей единые подходы к развитию личности в семье и детском коллективе.
- информационное - пропаганда и популяризация опыта деятельности ДОО; создание открытого информационного пространства (сайт ДОО, группы в социальных сетях и др.).

Таблица №5. Формы работы с родителями

Информационно - методические	Практически ориентированные
<ul style="list-style-type: none"> *публичный доклад ДОУ; *ознакомление родителей вновь принятых детей с нормативно – правовыми документами ДОУ (устав,родительский договор и др.), * наглядная информация (стенды, папки – передвижки и др.); *памятки и рекомендации по различным направлениям развитиядетей; *проведение индивидуальных бесед в моменты прихода и ухода родителей; *консультативная помощь родителямспециалистами ДОУ; *медико – просветительская работа старшей медицинской сестры 	<ul style="list-style-type: none"> *родительские собрания в группах; *семинары; *тренинги; *конференции; *совместное проведение занятий, досугов; *дни открытых дверей; *праздники, развлечения; *мастер – классы для родителей подруководством педагогов и специалистов ДОУ; *изготовление атрибутов и костюмов к праздникам; *участие в конкурсах, выставках и акциях; *благоустройство территории ДОУ, озеленение участков.

2.6. Программа коррекционно-развивающей работы с детьми с НОДА

«Федеральная адаптированная образовательная программа дошкольного образования для обучающихся с ограниченными возможностями здоровья», п.44.

Коррекционная работа организуется в рамках ведущей деятельности. Поэтому при коррекционно-педагогических мероприятиях стимулируется ведущий для данного возраста вид деятельности: в младенческом возрасте - эмоциональное общение с педагогическим работником; в раннем возрасте - предметная деятельность; в дошкольном возрасте - игровая деятельность.

Важно развитие скоординированной системы межанализаторных связей, опора на все анализаторы с обязательным включением двигательного-кинестетического анализатора. Желательно опираться одновременно на несколько анализаторов (зрительный и тактильный, тактильный и слуховой).

Необходимо гибкое сочетание различных видов и форм коррекционно-педагогической работы (индивидуальных, подгрупповых и фронтальных).

Тесное взаимодействие с родителями (законными представителями) и всем окружением ребенка является залогом эффективности коррекционно-педагогической работы. В силу огромной роли семьи в процессах становления

личности ребенка необходима такая организация среды (быта, досуга, воспитания), которая могла бы максимальным образом стимулировать это развитие, сглаживать негативное влияние заболевания на психическое состояние ребенка.

44.1. Основными направлениями коррекционно-педагогической работы в раннем возрасте являются:

формирование предметной деятельности (использование предметов по их функциональному назначению), способности произвольно включаться в деятельность;

формирование наглядно-действенного мышления, произвольного, устойчивого внимания;

формирование речевого и предметно-практического общения с окружающими (развитие понимания обращенной речи, активизация собственной речевой активности; формирование всех форм неречевой коммуникации - мимики, жеста и интонации);

развитие знаний и представлений об окружающем (с обобщающей функцией слова);

стимуляция сенсорной активности (зрительного, слухового, кинестетического восприятия);

формирование функциональных возможностей кистей и пальцев рук;

развитие зрительно-моторной координации;

развитие навыков опрятности и самообслуживания.

44.2. Основными направлениями коррекционной работы в дошкольном возрасте являются:

развитие двигательной деятельности (общей моторики и функциональных возможностей кистей и пальцев рук);

развитие навыков самообслуживания и гигиены;

развитие игровой деятельности;

формирования конструирования и изобразительной деятельности;

развитие всех сторон речи и коррекция речевых нарушений;

расширение запаса знаний и представлений об окружающем;

развитие сенсорных функций;

формирование пространственных и временных представлений, коррекция их нарушений.

формирование элементарных математических представлений;

подготовка к школе.

44.3. Развитие двигательной деятельности (общей моторики и функциональных возможностей кистей и пальцев рук).

Особое значение имеет ранняя стимуляция развития основных двигательных навыков.

Развитие движений представляет большие сложности при НОДА, особенно в раннем и младшем дошкольном возрасте, когда ребенок еще не осознает своего нарушения и не стремится к его активному преодолению. Развитие общих движений необходимо проводить поэтапно в ходе специальных упражнений, с учетом степени сформированности основных двигательных функций.

44.3.1. В ходе коррекционной работы необходимо решить следующие задачи:

- формирование контроля над положением головы и ее движениями;
- обучение разгибанию верхней части туловища;
- тренировка опорной функции рук (опора на предплечья и кисти);
- развитие поворотов туловища (переворачивания со спины на живот и с живота на спину);
- формирование функции сидения и самостоятельного присаживания;
- обучение вставанию на четвереньки, развитие равновесия и ползания в этом положении;
- обучение вставанию на колени, затем на ноги;
- развитие возможности удержания вертикальной позы и ходьбы с поддержкой;
- стимуляция самостоятельной ходьбы и коррекция ее нарушений.

Чаще всего двигательный стереотип складывается у обучающихся с НОДА к трем годам, однако возможны случаи, когда ребенок переходит к ходьбе с ортопедическими приспособлениями или к самостоятельной ходьбе в более поздние сроки. Обычно такая динамика отмечается под влиянием лечебных и коррекционно-развивающих мероприятий.

44.3.2. Вариативные задачи в сфере двигательного развития обучающихся с НОДА решаются в зависимости от тяжести двигательной патологии:

для обучающихся с тяжелыми двигательными нарушениями, которые не передвигаются самостоятельно и не имеют грубых нарушений двигательных функций, важно вести работу по формированию навыков сидения, обучению вставанию на колени, на ноги, удержанию вертикальной позы. Большое внимание уделяется обучению захвату и удержанию предметов;

для обучающихся с двигательными нарушениями средней тяжести важна стимуляция самостоятельной ходьбы, коррекция нарушений равновесия, развитие координации движений;

в работе с детьми с легкими двигательными нарушениями особое внимание должно уделяться развитию тонкой моторики, обучению точным движениям.

44.3.3. Ведущую роль в развитии движений у обучающихся с НОДА играют лечебная физкультура (далее - ЛФК) и массаж:

1. Для каждого ребенка подбирается индивидуальный комплекс лечебной физкультуры и массажа в зависимости от формы заболевания и возраста. Основными задачами лечебной гимнастики являются торможение патологической тонической рефлекторной активности, нормализация на этой основе мышечного тонуса и облегчение произвольных движений, тренировка последовательного развития возрастных двигательных навыков ребенка. На начальных этапах развития общей моторики все мероприятия направлены на воспитание задержанных статокинетических рефлексов и устранение влияния тонических рефлексов, а затем на развитие возможностей активных движений. Проведению мероприятий по становлению общей моторики должны предшествовать приемы, направленные на нормализацию мышечного тонуса.

2. Наряду с лечебной физкультурой при НОДА широко применяется общий лечебный и точечный массаж. Классический лечебный массаж способствует расслаблению спастичных мышц и укрепляет, стимулирует функционирование ослабленных мышц. Основными приемами массажа являются поглаживание, растирание, разминание, похлопывание, вибрация.

44.3.4. Как можно раньше нужно добиваться включения ребенка в активное поддержание позы и выполнение произвольных движений. Нужно подключить к коррекционной работе один из наиболее мощных механизмов компенсации - мотивацию к деятельности, заинтересованность, личную активность ребенка в овладении моторикой. Развивая различные стороны мотивации, нужно добиваться осознания ребенком производимых им действий, по возможности обосновывая ход выполнения каждого действия. Специалист по физической адаптивной физической культуре ЛФК, воспитатель должны привлекать внимание ребенка к выполнению задания, терпеливо и настойчиво добиваясь ответных реакций. При этом следует избегать чрезмерных усилий ребенка, что приводит обычно к нарастанию мышечного тонуса.

При стимуляции двигательных функций надо обязательно учитывать возраст ребенка, уровень его интеллектуального развития, его интересы, особенности поведения. Большинство упражнений лучше всего предлагать в виде увлекательных для ребенка игр, побуждая его к подсознательному выполнению желаемых активных движений.

При выполнении движений широко используются звуковые и речевые стимулы. Многие упражнения, особенно при наличии насильственных движений, полезно проводить под музыку. Особо важное значение имеет четкая речевая инструкция и сопровождение движений стихами, что развивает целенаправленность действий, создает положительный эмоциональный фон, улучшает понимание обращенной речи, обогащает словарь. На всех занятиях у ребенка нужно формировать способность воспринимать позы и направление движений, а также восприятие предметов на ощупь (стереогноз).

44.3.5. Очень важно соблюдать общий двигательный режим. Ребенок с двигательным нарушением во время бодрствования не должен более 20 мин. находиться в одной и той же позе. Для каждого ребенка индивидуально приобретаются наиболее адекватные позы для кормления, одевания, купания, игры. Эти позы меняются по мере развития двигательных возможностей ребенка. Если ребенку с двигательным нарушением не удастся вытянуть вперед руки или схватить предмет, находясь в положении на спине или на животе, можно добиться желаемых движений, поместив ребенка животом на колени и слегка раскачивая его. В результате ребенок лучше расслабляется, легче вытягивает руки вперед и захватывает игрушки. Нужно следить за тем, чтобы ребенок не сидел в течение длительного времени с опущенной вниз головой, согнутыми спиной и ногами. Это приводит к стойкой патологической позе, способствует развитию сгибательных контрактур коленных и тазобедренных суставов. Чтобы этого избежать, ребенка следует сажать на стул так, чтобы его ноги были разогнуты, стопы стояли на опоре, а не свисали, голова и спина были выпрямлены. В течение дня полезно несколько раз выкладывать ребенка на живот, добиваясь в этом положении разгибания головы, рук, спины и ног. Чтобы облегчить принятие этой позы, ребенку под грудь подкладывают небольшой валик.

44.3.6. Развитие функциональных возможностей кистей и пальцев рук тесно связано с формированием общей моторики. При развитии функциональных возможностей кистей и пальцев рук у обучающихся с двигательными нарушениями необходимо учитывать этапы становления моторики кисти и пальцев рук: опора на раскрытую кисть,

осуществление произвольного захвата предметов кистью, включение пальцевого захвата, противопоставление пальцев, постепенно усложняющиеся манипуляции и предметные действия, дифференцированные движения пальцев рук.

Перед формированием функциональных возможностей кистей и пальцев рук необходимо добиваться нормализации мышечного тонуса верхних

конечностей. Расслаблению мышц способствует потряхивание руки по методике Фелпса (захватив предплечье ребенка в средней трети, производятся легкие качающе-потряхивающие движения). Далее проводится массаж и пассивные упражнения кистей и пальцев рук: поглаживающие, спиралевидные, разминающие движения по пальцам от кончика к их основанию; похлопывание, покалывание, перетирание кончиков пальцев, а также области между основаниями пальцев; поглаживание и похлопывание тыльной поверхности кисти и руки (от пальцев до локтя); похлопывание кистью ребенка по руке педагогического работника, по мягкой и жесткой поверхности; вращение пальцев (отдельно каждого); круговые повороты кисти; отведение-приведение кисти (вправо-влево); движение супинации (поворот руки ладонью вверх) - пронации (ладонью вниз). Супинация кисти и предплечья облегчает раскрытие ладони и отведение большого пальца (игра "Покажи ладони", движения поворота ключа, выключателя); поочередное разгибание пальцев кисти, а затем сгибание пальцев (большой палец располагается сверху); противопоставление большого пальца остальным (колечки из пальцев); щеточный массаж (кончиков пальцев и наружной поверхности кисти от кончиков пальцев к лучезапястному суставу, что вызывает расправление кулака и веерообразное разведение пальцев).

Все движения необходимо тренировать сначала пассивно (педагогическим работником), затем пассивно-активно и, наконец, постепенно переводить в активную форму на специальных занятиях, а также во время бодрствования ребенка - при одевании, приеме пищи, купании.

44.3.7. Перед школой особенно важно развить у обучающихся те движения рук, на основе которых затем формируются двигательные навыки, важные в самообслуживании, игре, учебном и трудовом процессах. Необходимо спокойно, в медленном темпе привносить каждое новое движение, показывать рукой ребенка, как оно выполняется, затем предложить выполнить самостоятельно (при необходимости помогать и корректировать). Если ребенок недостаточно четко, не совсем правильно выполняет задание или не может вообще его выполнить, ни в коем случае нельзя показывать свое огорчение, нужно лишь повторить еще несколько раз данное движение. Только терпеливое отношение, кропотливая работа педагогического работника, ободрения при неудачах, поощрения за малейший успех, неназойливая помощь и необходимая коррекция помогут добиться настоящего успеха. При формировании каждой новой схемы двигательного действия необходимо добиваться от ребенка четкости выполнения, свободы движения, плавности переключения с одного действия на другие и целенаправленного увеличения или уменьшения

амплитуды движений. Необходимо обучать обучающихся выделять элементарные движения в плечевом, локтевом, лучезапястном суставах и по возможности более правильно, свободно выполнять их.

Наиболее трудно бывает развить координацию одновременно выполняемых движений в разных суставах, что необходимо в предметной деятельности и особенно при письме. Для обучающихся старшего дошкольного возраста для выработки этих движений можно использовать упражнения со спортивным инвентарем (мячами, гантелями, гимнастическими палками, булавами, ракетками) и с игрушками (пирамидками, кубиками, кольцами). Им можно предлагать перекладывание предметов с одного места на другое, с руки на руку, прокатывать, подбрасывать и ловить, а также и другие задания, подробное описание которых можно найти в рекомендуемой для дошкольного возраста методической литературе.

Важно проверить, может ли ребенок изолированно двигать правой рукой (все остальные части тела должны находиться в полном покое): поднять руку вверх и опустить, согнуть в локтевом суставе и разогнуть, отвести в сторону и вернуть в исходное положение, сделать круговые движения (в плечевом суставе) в одну и в другую сторону, повернуть кисти ладонью вверх и вниз, согнуть и разогнуть кисти, сжать пальцы в кулак и разжать, из сжатых в кулак пальцев разогнуть сначала большой палец, потом большой и указательный, указательный и мизинец.

В легких случаях поражения, когда только движения пальцев правой руки не изолированы и сопровождаются подобными движениями в пальцах левой руки, необходимо применять такое упражнение: педагогический работник садится слева от ребенка и, мягко придерживая кисть левой руки, просит выполнять движения только пальцами правой.

44.3.8. Полезно включать в занятия, а также рекомендовать родителям (законным представителям) для выполнения дома с детьми следующие виды упражнений:

разгладить лист бумаги ладонью правой руки, придерживая его левой рукой, и наоборот;

постучать по столу расслабленной кистью правой (левой) руки;

повернуть правую руку на ребро, согнуть пальцы в кулак, выпрямить, положить руку на ладонь; сделать то же левой рукой;

руки полусогнуты, опора на локти - встряхивание по очереди кистями ("звонок");

руки перед собой, опора на предплечья, по очереди смена положения кистей, правой и левой (согнуть-разогнуть, повернуть ладонью к лицу - к столу);

фиксировать левой рукой правое запястье - поглаживать ладонью правой руки, постучать ладонью по столу.

Одновременно проводится работа и по развитию движений пальцев рук, особенно правой руки:

соединить концевые фаланги выпрямленных пальцев рук ("домик");

соединить лучезапястные суставы, кисти разогнуть, пальцы отвести ("корзиночка").

Необходимо обратить внимание на формирование противопоставления первого пальца всем остальным; на свободное сгибание и разгибание пальцев рук без движений кисти и предплечья, которыми они часто замещаются. Для этого рекомендуется применять следующие задания:

сжать пальцы правой руки в кулак - выпрямить;

согнуть пальцы одновременно и поочередно;

противопоставить первому пальцу все остальные поочередно;

постучать каждым пальцем по столу под счет "один, один-два, один-два-три";

отвести и привести пальцы, согнуть и разогнуть с усилием ("кошка выпустила коготки");

многократно сгибать и разгибать пальцы, легко касаясь концевой фалангой первого пальца остальных ("сыпать зерно для птиц").

Важно сформировать у ребенка различные способы удержания предметов (в соответствии с их размером, формой, качеством). Необходимо помнить, что недифференцированный захват и изменения в положении большого и указательного пальцев особенно резко мешают предметной деятельности и письму; поэтому педагогические работники должны прививать детям правильные способы захвата, начиная с игрушек и двигательных действий с ними. Например, совком можно взять и пересыпать песок, помешивать его, приглаживать. Много целесообразных движений в игре с кубиками: перекладывать с одного места на другое, переворачивать, передвигать, устанавливать один на другом, строить, снимать по одному кубику с построенной башни или домика.

44.4. Развитие навыков самообслуживания и гигиены.

Развитие навыков самообслуживания и гигиены должно быть максимально индивидуализировано в зависимости от двигательных возможностей ребенка. Важно, чтобы двигательные умения включались в повседневную жизнь и

практическую деятельность, постоянно развивались и постепенно становились автоматизированными навыками.

Педагогические работники должны стремиться, чтобы развить у ребенка чувства неприязни и брезгливости к дискомфортным состояниям: длительному пребыванию мокрым без сообщения криком об этом родителям (законным представителям), педагогическому работнику; неаккуратному приему пищи или пачканию одежды при гиперсаливации (слюнотечении).

Мотивация к осуществлению самостоятельных действий должна формироваться у обучающихся с раннего возраста. Это чрезвычайно важный навык, который обеспечивает не только формирование санитарно-гигиенических навыков у ребенка, но и в будущем обеспечит ему достаточный уровень социальной адаптации.

Важной задачей при развитии навыков самообслуживания является обучение самостоятельному приему пищи. Одной из главных причин, затрудняющих формирование этого навыка, является недостаточное развитие у обучающихся зрительно-моторной координации, схемы движения "глаз-рука" и "рука-рот". Эти схемы движения необходимо развивать, начиная работу еще на первом году жизни. Для того чтобы у ребенка развивались необходимые предпосылки для формирования навыка самостоятельного приема пищи, уже на первом году жизни в момент кормления надо тянуть руки ребенка к бутылочке с молоком, помогать направлять свои руки ко рту, препятствуя только сосанию большого пальца.

Во время кормления ребенку необходимо надевать фартук или нагрудник с глубоким карманом внизу. Если у ребенка еще слабо развиты реакции равновесия, обучать навыкам самостоятельного приема пищи надо, посадив его на специальный стул так, чтобы обе руки были свободны. Для большей устойчивости этого положения его можно фиксировать поясом. Если у ребенка сильно выражены произвольные движения и он с трудом сохраняет равновесие в положении сидя, необходимо фиксировать его стопы. Однако все приспособления для фиксации должны использоваться как временные средства в начале обучения.

Начинать обучение рекомендуется с приема твердой пищи. Затем используют густую и полужидкую пищу (каши, пюре). Вначале прививают навык подносить свою руку ко рту, затем брать кусок хлеба, бублик, сухарь, ложку и подносить их ко рту. На первых занятиях лучше использовать небьющиеся чашки и тарелки. Желательно, чтобы ложки, а позже вилки, которыми пользуется ребенок, имели пластмассовые рукоятки, так как такие приборы меньше скользят по поверхности стола. Для начального обучения

приему пищи лучше использовать десертную ложку. Для более удобного захвата ручку ложки можно изменить (изогнуть, подобрать толщину, длину). При сильно выраженных гиперкинезах, атаксии тарелку нужно закрепить. Важно научить ребенка брать кружку или чашку, удерживать ее в одной или двух руках и пить из нее.

При обучении питью можно сначала использовать резиновую трубку, соломинку, поильник с носиком, кружку с двумя ручками, пластмассовый стакан с вырезанным краем. Ребенка с НОДА надо обязательно приучать есть за общим столом с другими членами семьи. При обучении ребенка самостоятельному приему пищи важно помнить и о развитии общегигиенических навыков: мытье рук до и после еды (с мылом и без), вытирание рта и рук салфеткой. Обучая ребенка правильно умываться, нужно прививать ему умение совершать действия в определенной последовательности. На первых этапах можно показать и объяснить самые простые действия (засучить рукава, смочить руки водой, потереть ладони). Позже, когда у ребенка образуются отдельные умения, нужно усложнить требования - учить открывать и закрывать кран, пользоваться мылом, полотенцем. Постепенно нужно научить обучающихся чистить зубы, умываться, вытираться, причесываться.

Формируя навыки самообслуживания, важно обучить ребенка действиям, которые требуется выполнять во время раздевания и одевания. Начинать учить снимать и надевать одежду лучше с майки, трусов, шапки, то есть с одежды, не требующей застегивания. Позднее применяются различные приспособления для тренировки таких тонких движений, как расстегивание и застегивание пуговиц (сначала больших, потом мелких), расшнуровывание и шнурование ботинок. Эти же навыки тренируются при раздевании и одевании больших кукол. После закрепления в играх на кукле они переносятся на самого ребенка.

Важно научить ребенка пользоваться предметами домашнего обихода, овладеть различными действиями с ними: открывать и закрывать дверь, пользоваться дверной ручкой, ключом, задвижкой; выдвигать и задвигать ящики; открывать и закрывать кран; пользоваться осветительными приборами; включать и выключать телевизор, регулировать силу звука; снимать телефонную трубку, вести разговор по телефону, правильно набирать номер.

Обязательно нужно стимулировать и поощрять стремление ребенка к самостоятельной деятельности. Если ему хочется все делать самому, педагогические работники и родители (законные представители) должны оказывать лишь необходимую помощь. В дальнейшем по мере усвоения навыка, потребность в непосредственной помощи педагогического

работника при выполнении определенных движений постепенно снижается. При этом важно учитывать возможности ребенка и четко знать, что можно от него потребовать и в каком объеме. Все занятия лучше проводить в игровой форме и обязательно поощрять ребенка за правильное выполнение действий, результаты которых он всегда должен видеть.

Ребенок с НОДА, поступающий в школу, должен уметь самостоятельно одеваться, раздеваться, застегивать и расстегивать пуговицы, кнопки и молнии, снимать и надевать обувь, не путая правую и левую ногу, расшнуровывать и зашнуровывать ботинки; самостоятельно есть, пить из чашки, уметь пользоваться столовыми приборами (ложкой, вилкой) и салфеткой, носовым платком, зубной щеткой, расческой, уметь мыть руки, умываться, вытираться.

44.5. Развитие игровой деятельности.

Для обучающихся с НОДА игра имеет огромное значение, поскольку ее можно использовать для тренировки двигательных, познавательных, речевых навыков, для развития правильных взаимоотношений, творческого воображения.

Обучение игре необходимо проводить со всеми детьми с НОДА, независимо от состояния их двигательной сферы, в виде фронтальных и подгрупповых занятий, регламентированных по времени, в игровой комнате. Выбор содержания игры, ее тематика и форма проведения определяются степенью сформированностью психофизических предпосылок.

Участие в игре, выполнение детьми игровых и предметных действий следует осуществлять различными способами в зависимости от состояния движения:

- пассивно-активные действия, при понимании ребенком с НОДА функционального;

- назначения всех предметов и игрушек, темы и сюжета игры. Помощь можно оказывать при захватывании и удержании игрушки;

- включение ребенка с НОДА в игру лишь при условии правильного планирования игровых действий, сопровождаемых речью;

- самостоятельное осуществление игровых действий с их планированием, оценкой под руководством педагогических работников.

Индивидуально, а также с небольшой группой обучающихся следует проводить тренировочные упражнения, направленные на формирование предпосылок для развития предметного и игрового действия: формирование манипулятивной деятельности с предметами с тренировкой акта захвата и удержания предмета при его различном положении по отношению к ребенку; развитие целенаправленных действий по отношению предметов друг с другом;

отработка отдельных действий - развязывание, завязывание шнурков, расстегивание, застегивание пуговиц, молний. Постепенно отработанные действия следует вводить в игровую деятельность.

Игры требуют соблюдения дисциплины. Надо стремиться к тому, чтобы взаимопонимание, взаимопомощь стали привычными формами поведения ребенка. Именно в игре обучающиеся получают первый опыт общения друг с другом, у них развиваются общественные формы поведения.

Важно развивать у обучающихся и творческое отношение к игре. Творческая игра имеет в своей основе условное преобразование окружающего. Основная задача руководства данной игрой состоит в том, чтобы содействовать устойчивости замысла, развитию его в определенном сюжете. Надо следить за тем, чтобы игра ребенка не представляла простого механического действия. Важно обратить внимание на подбор игрушек. Наиболее подходят игрушки, которые пригодны для разнообразного использования. Необходимо помнить, что игры и деятельность должны подбираться в зависимости от реальных возможностей ребенка.

44.6. Формирование конструирования и изобразительной деятельности.

Занятия изобразительной деятельностью служат важным средством коррекции недостатков психофизического развития обучающихся с НОДА. Программа для дошкольников, с двигательными нарушениями, имея в своей основе все те этапы, которые входят в программу для здоровых обучающихся, должна включать дополнительные занятия, направленные на тренировку движений рук, развитие мелкой моторики, развитие зрительно-пространственного восприятия.

На занятиях изобразительной деятельностью с детьми НОДА необходимо решать следующие задачи:

развивать мелкую моторику руки и зрительно-двигательную координацию для подготовки к овладению навыками письма;

формировать правильное восприятие формы, величины, цвета и умение передать их в изображении;

формировать правильное восприятие пространства, корригировать нарушения зрительно-пространственного восприятия;

формировать целостное восприятие предмета и добиваться его отражения средствами изобразительной деятельности (рисованием, лепкой, аппликацией);

развивать навыки конструирования;

воспитывать положительное эмоциональное отношение к изобразительной деятельности и ее результатам;

развивать любознательность, воображение;
расширять запас знаний и представлений.

Специфика методов обучения состоит в применении средств, отвечающих психофизиологическим особенностям обучающихся с НОДА. Необходимо выделить виды деятельности, наиболее способствующие решению коррекционных задач. К таковым можно отнести аппликацию, лепку, тренировочное рисование, использование трафарета.

Занятия аппликацией способствуют развитию конструктивных возможностей, формированию представлений о цвете и форме. Достоинством этого вида деятельности является и его доступность: аппликацией могут заниматься обучающиеся, имеющие низкий уровень графических возможностей вследствие поражения рук.

Лепка способствует развитию мелкой моторики рук, точности движений, корректирует нарушение мышечно-суставного чувства. Использование трафарета способствует воспитанию правильного движения, расширению графических возможностей ребенка с пораженными руками.

Тренировочное рисование - система графических упражнений для развития манипулятивной деятельности кисти руки.

На занятиях изобразительной деятельностью необходимо особое внимание уделять восприятию и изображению форм предметов (круг, овал, четырехугольник). Необходимо развивать умение видеть геометрические формы в окружающих ребенка предметах, дифференцировать близкие формы. Полезно использовать специальные трафареты, которые обучающиеся обводят и раскрашивают. Зрительный образ предмета закрепляется на занятиях аппликацией, лепкой.

Обучение конструированию обучающихся с НОДА рекомендуется начать с конструирования по образцу, составленному из частей, и только после этого переходить к конструированию по нерасчлененному образцу. Эта методика включает несколько этапов.

На первом этапе необходимо ознакомить ребенка со строительным материалом, обучить его простым конструктивным действиям, пользуясь деталями одинаковой величины и формы, обучить планомерному обследованию образцов и деталей постройки, словесному обозначению пространственных отношений предметов ("рядом", "на", "над", "под", "около", "сзади", "спереди").

Второй этап - "конструирование по нерасчлененному образцу". Обучающихся обучают планомерному рассматриванию образцов, эффективным способам конструирования с использованием развернутых

действий с деталями (прикладывание их к образцам); учат пользоваться пространственными и метрическими признаками предметов в процессе конструирования; составлять геометрические фигуры, учитывая форму и величину деталей; обогащают словарный запас ребенка специальной пространственной терминологией ("квадрат", "прямоугольник", "ромб". Программа второго этапа рассчитана на длительный срок, определяемый индивидуальными возможностями ребенка.

На третьем этапе занятий ребенку предлагается свободное конструирование, когда он может самостоятельно использовать усвоенные им приемы обследования и исполнения. При этом могут выполняться следующие задания: конструирование дома для куклы, постройка улицы, города, конструирование по замыслу.

44.7. Развитие всех сторон речи и коррекция речевых нарушений.

Для коррекции речевых нарушений необходимо:

Уменьшение степени проявления двигательных дефектов речевого аппарата: спастического пареза, гиперкинезов, атаксии (в более легких случаях - нормализация тонуса мышц и моторики артикуляционного аппарата):

Развитие речевого дыхания и голоса; Формирование продолжительности, звонкости, управлявшей голоса в речевом потоке. Выработка синхронности голоса, дыхания и артикуляции.

Нормализация просодической системы речи (мелодико-интонационных и темпо-ритмических характеристик речи).

Формирование артикуляционного праксиса на этапе постановки, автоматизации и дифференциации звуков речи.

Развитие фонематического восприятия и звукового анализа.

Развитие функциональных возможностей кистей и пальцев рук.

Нормализация лексико-грамматических навыков экспрессивной речи.

Основной целью коррекционно-логопедической работы является формирование всей системы полноценной речевой деятельности: развитие понимания обращенной речи, расширение пассивного и активного словаря, формирование грамматического строя и связных высказываний, улучшение произносительной стороны речи. Очень важным является развитие полноценного речевого общения.

При проведении коррекционно-логопедической работы с детьми с НОДА целесообразно использовать следующие методы логопедического воздействия: дифференцированный логопедический массаж (расслабляющий или стимулирующий), зондовый массаж, пассивная и активная артикуляционная гимнастика, дыхательные и голосовые упражнения.

44.8. Расширение запаса знаний и представлений об окружающем мире.

Очень важно, какими способами ребенок с НОДА получает сведения об окружающем мире. Первое знакомство с предметами и явлениями должно по возможности происходить в естественной жизненной обстановке, а не по картинкам или игрушкам. В группе ребенка нужно познакомить с обстановкой, показать ему, как моют посуду, стирают и гладят белье, готовят обед, накрывают на стол, убирают помещение. Много интересного можно показать ребенку из окна детского сада: улицу, движение транспорта, сад, животных.

В ходе ознакомления с окружающим миром обучающихся следует учить выделять в предметах и явлениях существенные и несущественные признаки, проводить сравнения, объединения предметов и явлений по различным признакам, устанавливать причинно-следственные связи, делать выводы и заключения, расширять наполняемость родовых, видовых и обобщающих понятий.

Важное значение для развития знаний и представлений об окружающем мире имеют прогулки. У ребенка-дошкольника мыслительные процессы должны быть как можно теснее связаны с живыми, яркими, наглядными предметами окружающего мира. Для развития представлений об окружающем мире большую роль играют специальные занятия с использованием картинок. Для ребенка с НОДА важно, чтобы картина была четкой, достаточно крупной и располагалась в поле его зрения.

Готовность ребенка к обучению в школе определяется уровнем развития его интеллектуальных процессов. Ребенок должен уметь не только наблюдать, но и дифференцировать и обобщать предметы и явления окружающего мира. Формирование обобщающего и дифференцирующего мышления должно проводиться систематически как в процессе повседневной деятельности ребенка, так и на специальных занятиях.

44.9. Развитие сенсорных функций.

Сенсорное воспитание направлено на развитие всех видов восприятия ребенка с НОДА (зрительного, слухового, тактильно-кинестетического), на основе которых формируются полноценные представления о внешних свойствах предметов, их форме, величине, цвете, положении в пространстве.

44.10. Развитие зрительного восприятия начинается с формирования зрительного сосредоточения и прослеживания оптического объекта. Сначала педагогический работник стимулирует развитие зрительной фиксации на лице, а затем на игрушке (лучше с мягким очертанием силуэта, но с интенсивной цветной окраской, размером 7 x 10 см). В дальнейшем начинается тренировка согласованных движений головы и глаз, возникающих при условии

плавного прослеживания глазами объекта. По мере продвижения оптического объекта (лица педагогического работника, затем игрушки) необходимо пассивно поворачивать голову ребенка в направлении движения объекта. При ослаблении интереса ребенка к игрушке подключают звуковой компонент.

Дальнейшее развитие зрительного восприятия направлено на формирование плавности прослеживания за движущимся предметом (в горизонтальной, вертикальной плоскости), устойчивости фиксации взора при изменении положения головы и туловища. Необходимо проводить специальные игры с ребенком, приближая свое лицо к ребенку и удаляя его, ласково разговаривая с ним. Также используются яркие озвученные игрушки. При этом ребенок находится в различных положениях (лежа, сидя, вертикально - на руках педагогического работника).

На более поздних этапах необходима выработка зрительных дифференцировок. Для занятий подбираются игрушки, различные по цвету, величине, форме, звучанию. Внимание ребенка привлекается не только к игрушкам, но и окружающим предметам и людям. Для этого проводятся различные игры ("Прятки", "Ку-ку").

С полутора лет проводится коррекционно-педагогическая работа по развитию ориентировки на величину, форму и цвет предметов по следующим этапам: 1) сличение величины, цвета или формы ("дай такой, не такой"). 2) выделение по слову величины, цвета или формы ("дай красный", "дай большой", "дай круглый"). 3) называние признака - величины, цвета, формы - ребенком (для обучающихся, владеющих речью).

Кроме постоянных упражнений в быту, следует проводить специальные дидактические игры.

44.11. Развитие слухового восприятия начинают с формирования слухового сосредоточения (на голосе и звуке). Для этого используют период, когда ребенок с НОДА находится в эмоционально отрицательном состоянии - в период несильного плача или общих движений. Педагогический работник наклоняется к ребенку, ласково разговаривает с ним, потряхивает погремушкой, добиваясь привлечения внимания ребенка и его успокоения. Звуковые раздражители варьируют от нерезких звуков (звучание погремушки, легкое постукивание одной игрушки о другую) до более громкого звучания (звук пищащей игрушки).

Дальнейшее развитие слухового восприятия идет при формировании умения локализовать звук в пространстве. В качестве звуковых раздражителей ребенку предлагаются игрушки, различные по звучанию (громкие-тихие, высокие-низкие, пищащие, звенящие), а также различно интонируемый голос

педагогического работника. Предлагая ребенку озвученную игрушку, затем разговаривая с ним, его учат прислушиваться к звучанию игрушки и голосу педагогического работника, а затем отыскивать их глазами. При этом сначала ребенок видит игрушку и лицо педагогического работника, которые постепенно оказываются вне поля его зрения. Если ребенок с двигательной патологией не может сам повернуть голову к источнику звука, педагогический работник делает это пассивно.

Далее обучающихся обучают дифференциации тембровой окраски и интонации голоса матери (или другого близкого человека) и "чужих" людей, используя при этом зрительное подкрепление. Параллельно ведется формирование других дифференцированных реакций: узнавание своего имени, различение строгой и ласковой интонации голоса педагогического работника и адекватной реакции на них, дифференциация характера мелодии (веселой и грустной, тихой и громкой). С детьми проводятся специальные упражнения на формирование дифференциации звучания игрушек: дудки, барабана, погремушки (выбор из двух). Особо важное значение уделяется развитию слухового внимания к речи педагогического работника.

44.12. Коррекция нарушений тактильно-кинестетического восприятия начинается с массажа и пассивной гимнастики (для улучшения проприоцептивных ощущений). Развитие тактильно-кинестетических ощущений проводится на 3-м году жизни параллельно с формированием знаний о свойствах предметов: мягкий-твердый, тяжелый-легкий (вес), холодный-теплый (температура). Понятие о мягкости-твердости дается на разном материале: мягкая шапочка, мягкий пластилин, твердый сахар, твердое яблоко. Понятие о весе дается на материале: тяжелый молоток, тяжелый стул, легкий шарик, легкий кубик. Понятие о тепловых ощущениях проводится на сравнении: холодная и теплая вода, холодный и теплый день, холодный лед, теплая батарея, а также в ходе проведения искусственной локальной контрастотермии.

44.13. Развитие пространственных представлений.

Пространственные представления - важнейшая характеристика окружающего мира и необходимая составляющая сенсорного воспитания в детском возрасте. В силу двигательных и оптико-пространственных нарушений пространственные представления формируются у обучающихся с НОДА с большим трудом. Педагогические работники должны помнить, что положительный эффект приносят практические упражнения, когда с целью формирования пространственных представлений ребенок осуществляет перемещение своего тела в помещении самостоятельно. В том случае, если

ребенок не передвигается, его обязательно нужно перемещать в заданном направлении. Развитие пространственных

представлений осуществляется поэтапно.

Первый этап: расположение предметов в пространстве, ориентация в предметно-пространственном окружении "от себя". На этом этапе важно, чтобы у ребенка сформировалось представление о сторонах и частях тела человека, а также его лица. Здесь так же, как и при формировании представлений о величине, необходимо давать сразу же словесное обозначение формируемого представления. При заучивании названий правой и левой рук ребенку следует сказать, что каждая из рук имеет свое название. Чтобы сформировать понятия "впереди", "сзади", "вверху", "внизу", "справа", "слева", следует связать их с конкретными частями тела, например, впереди (лицо) - сзади (спина), вверху (голова) - внизу (ноги), правая рука (справа) - левая рука (слева). Важно также научить ребенка различать парные части тела. С этой целью могут быть использованы различные детские стихотворения и игры.

Второй этап: ориентация в предметно-пространственном окружении "от другого человека". Чтобы сформировать предметно-пространственные представления в позиции "от другого человека" нужно использовать куклу. Ручку куклы нужно маркировать тем же способом, что и у ребенка. Затем игрушку посадить напротив ребенка. Педагогический работник должен обратить внимание ребенка на то, маркированная рука находится наискосок от руки самого ребенка. Чтобы расширить количество упражнений, можно маркировать щечки, ушки, плечики, ножки, коленки, пальчики, ладошки у сидящей напротив куклы. Важно также научить ребенка определять, где находится предмет по отношению к кукле или другому человеку. Пространственную ориентировку на любых предметах следует тренировать с ребенком постоянно.

Третий этап: ориентировка по основным пространственным направлениям. На этом этапе отрабатывается ориентировка по основным пространственным направлениям: вперед-назад, направо-налево, вверх-вниз. Определение своего местоположения относительно другого предмета (впереди-позади, справа-слева, сзади, позади). Вводятся понятия: близко - далеко, ближе - дальше. Важно стремиться к тому, чтобы ребенок с НОДА опробовал на собственном опыте передвижение в указанных направлениях. Если он не может это сделать самостоятельно, педагогический работник должен показать ему это с помощью перемещения коляски ребенка. Одновременно он должен комментировать свои действия правильными терминами.

Четвертый этап: ориентировка на листе бумаги. Ориентировка на листе бумаги - важный этап в подготовке ребенка к школе. Здесь вводятся понятия: посередине, в центре, верхняя и нижняя стороны, правая и левая стороны, верхний правый угол, верхний левый угол, нижний левый угол, нижний правый угол.

Пятый этап: коррекция оптико-пространственного восприятия. Коррекция нарушений оптико-пространственного восприятия может достигаться с помощью заданий на воссоздание по образцу или представлению пространственного размещения геометрических фигур или узоров; фиксации и воспроизведения поворотов на плоскости отдельных элементов узора или графических знаков. Педагогическим работником полезно зарисовывать с детьми схемы расположения предметов в помещении; геометрических фигур на листе бумаги, отраженном в зеркале. Важным этапом в этом направлении работы является формирование у ребенка навыка составления разрезных картинок. Вначале ребенку можно предложить разрезные картинки без фона, то есть вырезанные по контуру. Затем предлагаются к составлению картинки, изображающие предмет с фоном, из 2-х, 3-х, 4-х, 6-ти, 9-ти частей. Важно, чтобы педагогические работники сопровождали собственные действия правильными терминами, определяющими местоположение каждой из частей. Затем, когда у ребенка этот навык сформируется, можно ему предлагать задания на составление сюжетных картин по контурному изображению из 9-ти, 12-ти частей.

Закрепить сформировавшиеся навыки можно с помощью составления сюжетных картинок из 4-х, 6-ти, 9-ти, 12-ти предметных кубиков или кубиков Никитина (кубиков Кооса).

44.14. Формирование временных представлений.

Освоение временных понятий детьми с НОДА протекает с разной скоростью и характеризуется крайней неустойчивостью. Формирование временных представлений осуществляется поэтапно.

Первый этап: формирование представлений о сутках. Сутки являются первой естественной единицей измерения времени. У дошкольников начинают формировать представления о таких промежутках времени, как день - ночь, утро - вечер. Педагогическим работником рекомендуется начинать развитие представлений о времени с различения отдельных контрастных частей суток (день - ночь; утро - вечер), а затем только переходить к их последовательности и сменяемости суток. Для формирования представлений об указанных временных отрезках педагогические работники могут использовать прием описания конкретной деятельности, которой в этот период занимаются

обучающиеся. Обучающихся обучают различать части суток: по внешним объективным признакам (светло-темно).

Большую пользу приносит рассмотрение с детьми картинок и фото, изображающих деятельность людей в разные отрезки времени, а затем соотносить каждую картинку с определенным временным эталоном. Можно составлять сериационный ряд из частей суток: располагать четыре картинки, изображающие части суток, в нужном порядке.

С целью закрепления представлений о частях суток можно использовать цветные карточки.

Формирование представлений о сутках будет стимулировать чтение педагогическим работником отрывков из художественных произведений, стихов, описывающих действия, связанные с данным временем суток, а также отгадывание загадок.

Второй этап: формирование представлений о временах года. Знания о времени года лучше усваиваются детьми, если они предлагаются по контрастному принципу в сравнении с предыдущим временем года. Самое трудное время года для усвоения детьми - это весна. Педагогическим работником следует в соответствии с рекомендациями специалистов изготовить наглядные пособия, в которых каждому сезонному изменению в природе или в жизни людей соответствовала бы карточка или картинка. В качестве наиболее продуктивных форм работы предлагаются: раскладывание карточек с изображением времен года в соответствии с порядком их возникновения; определение времени года по картинкам и составление рассказов по картинкам; наблюдение за изменениями в природе в естественных условиях, использование литературных произведений, чтение и заучивание наизусть стихов, отгадывание загадок и заучивание пословиц; изготовление аппликаций по темам времен года; рисование сюжетных картин; проведение праздников, посвященных временам года (очень продуктивная форма работы, особенно для обучающихся с тяжелыми нарушениями).

Третий этап: временные понятия "Вчера, сегодня, завтра". На этом этапе работы используются те же формы работы. Временные отрезки вчера, сегодня, завтра связываются с определенной деятельностью обучающихся и обозначаются определенным термином,

Четвертый этап: календарь, дни недели. Для ознакомления обучающихся с НОДА с днями недели можно использовать отрывной календарь. Каждый листок календаря отмечают полоской соответствующего цвета или изготавливают из цветной бумаги так, чтобы каждый день имел свой цвет (понедельник - синий, вторник - желтый, среда - зеленый, четверг - белый,

пятница - фиолетовый, суббота - оранжевый, воскресенье - красный). На каждом листке календаря проставляют такое количество кружочков, которое соответствует порядковому номеру дня недели. Ежедневно отрывая листок календаря, ребенок укладывает его в соответствующее деление. В конце недели подсчитывается количество дней, и они называются. В конце месяца подсчитывается количество недель, а в старшем возрасте и количество дней.

Работая с календарем, педагогические работники помогают детям запомнить дни недели по порядковому номеру (количеству точек) и по цвету листка календаря. Можно также для запоминания названий дней недели связывать их с конкретным содержанием деятельности обучающихся (используется недельное расписание занятий).

Пятый этап: временное понятие "месяц", названия месяцев. Работая с моделью календарного года, педагогический работник одновременно знакомит ребенка с названиями месяцев. Каждый месяц связывается с определенным временем года и наполняется конкретным содержанием (изменения в погоде, в природе, в жизни человека и животных). Хорошим стимулом для запоминания является заучивание стихов о месяцах года. Особый положительный эффект приносит разыгрывание игр-драматизаций для заучивания названий месяцев.

44.15. Формирование элементарных математических представлений.

В работе с дошкольниками с НОДА целесообразно проводить подготовительные занятия по формированию и уточнению имеющихся у них основных количественных, пространственных и временных представлений, по формированию навыков сравнения предметов по форме, величине и протяженности. Необходимо научить обучающихся изучать и сравнивать предметы и группы предметов по какому-то одному из признаков, устанавливать общее и различное; особое внимание уделять сравнению предметов, которые невозможно пересчитывать поштучно (для этого необходимо выбрать соответствующую меру измерения).

Овладение основными понятиями о числе и арифметическими действиями с числами требует предварительного усвоения и уточнения элементарных представлений о величине: большой - маленький, больше - меньше, короткий - длинный, короче - длиннее, шире - уже, ниже - выше.

Необходимо проводить ежедневные занятия, в процессе которых обучающиеся смогут осознать, что все предметы расположены определенным образом в пространстве и имеют различную протяженность. Во время прогулок обращать внимание обучающихся на то, что улицы бывают узкие и широкие, дома - большие и маленькие, высокие и низкие. Именно в такого рода сравнениях формируются и уточняются элементарные математические понятия.

Необходимо научить обучающихся отыскивать и находить предметы нужной величины, формы, протяженности. Для этого педагогические работники отбирают кубики, мячи, пирамидки, куклы различной величины и просят ребенка найти сначала самые большие предметы, затем - самые маленькие и вводят эти понятия в речь.

Далее следует обращать внимание обучающихся на то, что предметы одной и той же величины могут отличаться по форме: "Сравните большой красный мяч и большой красный кубик, маленький синий шарик и маленький синий кубик". Затем им нужно помочь установить, что предметы, одинаковые по величине и форме, могут отличаться по длине. На следующем этапе обучающиеся овладевают умением подобрать (разгруппировать) предметы разной величины, формы, протяженности по какому-то одному заданному признаку. Затем эти задания можно разнообразить и усложнить: подобрать предмет либо такой же, как образец, либо большей или меньшей величины. Вначале лучше использовать те предметы, которые уже знакомы детям по предыдущим занятиям, а затем включать и новые.

Дальнейшее усложнение заданий идет за счет сопоставления предметов различной формы и величины, при этом предметы сопоставляются не парами, а рядами. Сначала такие задания выполняются по показу. По мере постепенного усвоения и закрепления понятий формы и величины обучающиеся могут выполнять задания по словесной инструкции. Ребенку объясняют, что нужно сделать, и на первых порах педагогический работник рассказывает, каким образом надо выполнять задание. Постепенно обучающиеся учатся самостоятельно планировать ход выполнения задания.

Развитию и закреплению элементарных математических понятий способствуют занятия по ручному труду, рисованию, лепке.

При обучении элементарному счету необходимо обращать внимание на то, умеют ли обучающиеся сравнивать разные множества (количества) предметов, независимо от их формы и величины. Только после того, как ребенок научится сравнивать предметы по какому-либо признаку и устанавливать, где предметов больше (меньше), в каком сосуде жидкости больше (меньше), переходят к умению уравнивать количества (множества) предметов. При обучении обучающихся элементарному счету необходимо обратить особое внимание на состав числа. Здесь особенно важна наглядность обучения. Сначала нужно научить ребенка составлять число предметов из разных групп. Для закрепления состава числа можно использовать нахождение целого числа не по двум, а по трем слагаемым (группам предметов).

44.16. Подготовка к школе.

Для обучения в школе большую роль играет уровень сформированности навыков самообслуживания, поэтому при подготовке обучающихся к школе особое внимание следует уделять их формированию. Формирование навыков самообслуживания проходит, как на специально организованных занятиях, так и во все режимные моменты, учитывая индивидуальные, двигательные возможности обучающихся.

44.16.1. Обучение грамоте (добукварный период). Формирование первоначальных навыков чтения и письма.

В ходе коррекционно-педагогической работы важно учитывать характер и структуру речевого нарушения каждого ребенка. Задачами подготовительного периода обучения грамоте являются:

- формирование произвольной стороны речи;
- развитие слухового внимания и речеслуховой памяти;
- формирование фонематического восприятия;
- нормализация оптико-пространственного гнозиса;
- подготовка мелкой моторики руки к процессу письма;
- формирование психологической базы речи;
- формирование мыслительных операций;

Программа подготовительного периода в обучении грамоте имеет несколько разделов, которые тесно связаны между собой:

1. Формирование навыков произношения.
2. Развитие фонематического восприятия, формирование звукового анализа и синтеза.
3. Развитие ритмической и звуко-слоговой структуры слова.

44.16.2. Основной период в обучении грамоте (букварный период). Программа основного периода обучения грамоте предусматривает на основе звукового анализа и синтеза научить обучающихся чтению слогов и слов.

44.16.3. Обучающиеся с двигательными нарушениями испытывают трудности во владении графическими навыками и навыками письма, работу по формированию данных навыков надо начинать как можно раньше и вести постоянно.

Успешное формирование графо-моторной функции у обучающихся с НОДА возможно только при условии специально согласованной деятельности учителя-дефектолога, учителя-логопеда, воспитателя и инструктора ЛФК. Необходима индивидуальная подготовка руки к письму, последовательная отработка и закрепление двигательного навыка письма. Необходимо выделить

время для специальных занятий по формированию движений, обеспечивающих правильную технику письма.

С целью подготовки руки ребенка к письму можно использовать прием рисования мокрым или окрашенным в краску пальцем по доске или прием рисования по доске с рассыпанной манкой или мукой. Важно обучить ребенка удержанию пальцевой позы для показа определенного количества предметов (один предмет - один палец; два предмета - два пальца).

Правильный захват предметов, способы его удержания определяют возможности развития ребенка к предметной деятельности, а в дальнейшем, и к письму. Поэтому педагогические работники должны постоянно развивать у обучающихся с НОДА правильные формы удержания предметов, игрушек и двигательных действий с ними. Специалист должен показать, как эти навыки формируются у ребенка в процессе игры.

Для развития точности движений пальцев рук следует строить различные фигуры на плоскости из палочек, мозаики и плоскостных геометрических фигур. Хорошие результаты в формировании двигательных навыков дают следующие упражнения: надевание колечек, пуговиц, бус на проволоку, веревку, нитку; продевание через отверстия малого размера шнурков; прошивание иглой контура предметов на бумаге, а также застегивание, расстегивание, завязывание, развязывание шнурков, пуговиц, молний.

44.16.4. Обучение письму начинается с обследования возможностей овладения графическим навыком письма. Важным этапом работы является обучение ребенка адекватной позе во время письма. При этом необходимо решать следующие задачи:

- подбор позы и "рефлекс-запрещающих" позиций, при которых нарушения мышечного тонуса и интенсивность гиперкинезов были бы минимальными;

- применение специальных приспособлений для фиксации конечностей и головы ребенка;

- отработка общей позы при письме и обучение среднему положению головы, поворотам и наклонам при строго определенном положении рук;

- развитие зрительного контроля за движением рук в разных направлениях.

44.16.5. Формирование элементарных математических представлений.

При подготовке к школе очень важно развить у ребенка с НОДА основы математического мышления. В ходе работы по формированию математических представлений у обучающихся с двигательной патологией в период подготовки к школе решаются следующие задачи:

- накопление конкретных фактов о различных свойствах предметов окружающей действительности;

формирование у обучающихся способности выделять в объектах существенные признаки, развитие различных операций сравнения и группировки предметов по определенному признаку;

накопление представлений о количестве, величине и форме предмета;

развитие ориентировки во времени и пространстве;

образование множеств, их соотношение с заданным образцом (количеством);

усвоение элементарного математического счета.

44.16.6. Формирование конструктивных и изобразительных навыков у обучающихся происходит в тесном единстве со становлением двигательной функции рук - захватывание и удержание предметов в их различном положении по отношению к ребенку, соотносительные действия с предметами под контролем зрения, с развитием интереса к данным видам деятельности и потребности в осуществлении контролирования и самого процесса изображения по мере развития общих представлений об окружающем мире.

44.16.7. Все усилия педагогических работников по подготовке к школе и успешной интеграции обучающихся с двигательной патологией будут недостаточно успешными без постоянного контакта с педагогическим работником. Семья должна принимать активное участие в развитии ребенка, чтобы обеспечить непрерывность коррекционно-восстановительного процесса. Педагогические работники должны отрабатывать и закреплять навыки и умения у обучающихся, сформированные специалистами, по возможности помогать изготавливать пособия для работы в Организации и дома. Домашние задания, предлагаемые учителем-логопедом, педагогом-психологом и воспитателем для выполнения, должны быть четко разъяснены. Это обеспечит необходимую эффективность коррекционной работы, ускорит процесс восстановления нарушенных функций у обучающихся.

При этом для обучающихся с двигательной патологией особое значение приобретает ранняя стимуляция развития основных двигательных навыков. Родители (законные представители) должны выделить дома уголок, где должны находиться специально оборудованные стул, стол, ходунки, поручни, качалка, гимнастическая стенка, спортивный инвентарь, тренажеры.

2.11. Рабочая программа воспитания

«Федеральная адаптированная образовательная программа дошкольного образования для обучающихся с ограниченными возможностями здоровья», п.49, с.691.

Рабочая программа воспитания для образовательных организаций, реализующих адаптированные образовательные программы дошкольного образования (далее - программа воспитания), предусматривает обеспечение процесса разработки рабочей программы воспитания на основе требований

Федерального закона от 29 декабря 2012 г. №273-ФЗ "Об образовании в Российской Федерации".

Работа по воспитанию, формированию и развитию личности обучающихся с ОВЗ в Организации предполагает преемственность по отношению к достижению воспитательных целей начального общего образования (далее - НОО).

Программа воспитания основана на воплощении национального воспитательного идеала, который понимается как высшая цель образования, нравственное (идеальное) представление о человеке.

В основе процесса воспитания обучающихся в Организации должны лежать конституционные и национальные ценности российского общества.

Целевые ориентиры следует рассматривать как возрастные характеристики возможных достижений ребенка, которые коррелируют с портретом выпускника Организации и с базовыми духовно-нравственными ценностями. Планируемые результаты определяют направления для разработчиков рабочей программы воспитания.

С учетом особенностей социокультурной среды, в которой воспитывается ребенок, в рабочей программе воспитания необходимо отразить взаимодействие участников образовательных отношений (далее - ОО) со всеми субъектами образовательных отношений. Только при подобном подходе возможно воспитать гражданина и патриота, раскрыть способности и таланты обучающихся, подготовить их к жизни в высокотехнологичном, конкурентном обществе.

Для того чтобы эти ценности осваивались ребенком, они должны найти свое отражение в основных направлениях воспитательной работы Организации.

Ценности Родины и природы лежат в основе патриотического направления воспитания.

Ценности человека, семьи, дружбы, сотрудничества лежат в основе социального направления воспитания.

Ценность знания лежит в основе познавательного направления воспитания.

Ценность здоровья лежит в основе физического и оздоровительного направления воспитания.

Ценность труда лежит в основе трудового направления воспитания.

Ценности культуры и красоты лежат в основе этико-эстетического направления воспитания.

Реализация Примерной программы основана на взаимодействии с разными субъектами образовательных отношений.

Организация в части, формируемой участниками образовательных отношений, дополняет приоритетные направления воспитания с учетом реализуемой основной образовательной программы, региональной и муниципальной спецификой.

Реализация Программы воспитания предполагает социальное партнерство с другими организациями.

Программа воспитания является неотъемлемым компонентом АОП ДО. Структура Программы воспитания включает пояснительную записку и три раздела - целевой, содержательный и организационный, в каждом из них предусматривается обязательная часть и часть, формируемая участниками образовательных отношений.

Целевой раздел

Общая цель воспитания в Организации - личностное развитие дошкольников с ОВЗ и создание условий для их позитивной социализации на основе базовых ценностей российского общества через:

- 1) формирование ценностного отношения к окружающему миру, другим людям, себе;
- 2) овладение первичными представлениями о базовых ценностях, а также выработанных обществом нормах и правилах поведения;
- 3) приобретение первичного опыта деятельности и поведения в соответствии с базовыми национальными ценностями, нормами и правилами, принятыми в обществе.

Задачи воспитания формируются для каждого возрастного периода (2 мес. 1 год, 1 год - 3 года, 3 года - 8 лет) на основе планируемых результатов достижения цели воспитания и с учетом психофизических особенностей обучающихся с ОВЗ.

Задачи воспитания соответствуют основным направлениям воспитательной работы.

Программа воспитания построена на основе духовно-нравственных и социокультурных ценностей и принятых в обществе правил и норм поведения в интересах человека, семьи, общества и опирается на следующие принципы:

принцип гуманизма: приоритет жизни и здоровья человека, прав и свобод личности, свободного развития личности; воспитание взаимоуважения, трудолюбия, гражданственности, патриотизма, ответственности, правовой культуры, бережного отношения к природе и окружающей среде, рационального природопользования;

принцип ценностного единства и совместности: единство ценностей и смыслов воспитания, разделяемых всеми участниками образовательных

отношений, содействие, сотворчество и сопереживание, взаимопонимание и взаимное уважение;

принцип общего культурного образования: воспитание основывается на культуре и традициях России, включая культурные особенности региона;

принцип следования нравственному примеру: пример как метод воспитания позволяет расширить нравственный опыт ребенка, побудить его к открытому внутреннему диалогу, пробудить в нем нравственную рефлексия, обеспечить возможность выбора при построении собственной системы ценностных отношений, продемонстрировать ребенку реальную возможность следования идеалу в жизни;

принципы безопасной жизнедеятельности: защищенность важных интересов личности от внутренних и внешних угроз, воспитание через призму безопасности и безопасного поведения;

принцип совместной деятельности ребенка и педагогического работника: значимость совместной деятельности педагогического работника и ребенка на основе приобщения к культурным ценностям и их освоения;

принцип инклюзивности: организация образовательного процесса, при котором все обучающиеся, независимо от их физических, психических, интеллектуальных, культурно-этнических, языковых и иных особенностей, включены в общую систему образования.

Принципы реализуются в укладе Организации, включающем воспитывающие среды, общности, культурные практики, совместную деятельность и события.

Уклад образовательной организации опирается на базовые национальные ценности, содержащие традиции региона и Организации, задающий культуру поведения сообществ, описывающий предметно-пространственную среду, деятельности и социокультурный контекст.

Уклад учитывает специфику и конкретные формы организации распорядка дневного, недельного, месячного, годового циклов жизни Организации, способствует формированию ценностей воспитания, которые разделяются всеми участниками образовательных отношений.

Воспитывающая среда определяется целью и задачами воспитания, духовно-нравственными и социокультурными ценностями, образцами и практиками и учитывает психофизические особенности обучающихся с ОВЗ. Основными характеристиками воспитывающей среды являются ее насыщенность и структурированность.

Общности (сообщества) Организации:

1. Профессиональная общность включает в себя устойчивую систему связей и отношений между людьми, единство целей и задач воспитания, реализуемых всеми сотрудниками Организации. Сами участники общности должны разделять те ценности, которые заложены в основу Программы. Основой эффективности такой общности является рефлексия собственной профессиональной деятельности.

Педагогические работники должны:

быть примером в формировании полноценных и сформированных ценностных ориентиров, норм общения и поведения;

мотивировать обучающихся к общению друг с другом, поощрять даже самые незначительные стремления к общению и взаимодействию;

поощрять детскую дружбу, стараться, чтобы дружба между отдельными детьми внутри группы обучающихся принимала общественную направленность;

заботиться о том, чтобы обучающиеся непрерывно приобретали опыт общения на основе чувства доброжелательности;

содействовать проявлению детьми заботы об окружающих, учить проявлять чуткость к другим детям, побуждать обучающихся сопереживать, беспокоиться, проявлять внимание к заболевшему другому ребенку;

воспитывать в детях такие качества личности, которые помогают влиться в общество других детей (организованность, общительность, отзывчивость, щедрость, доброжелательность);

учить обучающихся совместной деятельности, насыщать их жизнь событиями, которые сплачивали бы и объединяли ребят;

воспитывать в детях чувство ответственности перед группой за свое поведение.

2. Профессионально-родительская общность включает сотрудников Организации и всех педагогических работников членов семей обучающихся, которых связывают не только общие ценности, цели развития и воспитания обучающихся, но и уважение друг к другу. Основная задача: объединение усилий по воспитанию ребенка в семье и в Организации. Зачастую поведение ребенка сильно различается дома и в Организации.

3. Детско-взрослая общность: характерно содействие друг другу, сотворчество и сопереживание, взаимопонимание и взаимное уважение, отношение к ребенку как к полноправному человеку, наличие общих симпатий, ценностей и смыслов у всех участников общности.

Детско-взрослая общность является источником и механизмом воспитания ребенка. Находясь в общности, ребенок сначала приобщается к тем правилам и

нормам, которые вносят педагогические работники в общность, а затем эти нормы усваиваются ребенком и становятся его собственными.

Общность строится и задается системой связей и отношений ее участников. В каждом возрасте и каждом случае она будет обладать своей спецификой в зависимости от решаемых воспитательных задач.

4. Детская общность: общество других детей является необходимым условием полноценного развития личности ребенка. Здесь он непрерывно приобретает способы общественного поведения, под руководством воспитателя учится умению дружно жить, сообща играть, трудиться, заниматься, достигать поставленной цели. Чувство приверженности к группе других детей рождается тогда, когда ребенок впервые начинает понимать, что рядом с ним такие же, как он сам, что свои желания необходимо соотносить с желаниями других.

Одним из видов детских общностей являются разновозрастные детские общности. В Организации должна быть обеспечена возможность взаимодействия ребенка, как со старшими, так и с младшими детьми. Включенность ребенка в отношения со старшими, помимо подражания и приобретения нового, рождает опыт послушания, следования общим для всех правилам, нормам поведения и традициям. Отношения с младшими - это возможность для ребенка стать авторитетом и образцом для подражания, а также пространство для воспитания заботы и ответственности.

Организация жизнедеятельности обучающихся дошкольного возраста в разновозрастной группе обладает большим воспитательным потенциалом для инклюзивного образования.

5. Культура поведения педагогического работника в Организации направлена на создание воспитывающей среды как условия решения возрастных задач воспитания. Общая психологическая атмосфера, эмоциональный настрой группы, спокойная обстановка, отсутствие спешки, разумная сбалансированность планов являются необходимыми условиями нормальной жизни и развития обучающихся.

Социокультурным контекстом является социальная и культурная среда, в которой человек растет и живет. Он также включает в себя влияние, которое среда оказывает на идеи и поведение человека.

Социокультурные ценности являются определяющими в структурно-содержательной основе Программы воспитания.

Социокультурный контекст воспитания является вариативной составляющей воспитательной программы. Он учитывает этнокультурные, конфессиональные и региональные особенности и направлен на формирование ресурсов воспитательной программы.

Реализация социокультурного контекста опирается на построение социального партнерства образовательной организации.

В рамках социокультурного контекста повышается роль родительской общности как субъекта образовательных отношений в Программе воспитания.

Деятельности и культурные практики в Организации.

Цели и задачи воспитания реализуются во всех видах деятельности дошкольника с ОВЗ, обозначенных в Стандарте. В качестве средств реализации цели воспитания могут выступать следующие основные виды деятельности и культурные практики:

предметно-целевая (виды деятельности, организуемые педагогическим работником, в которых он открывает ребенку смысл и ценность человеческой деятельности, способы ее реализации совместно с родителями (законными представителями));

культурные практики (активная, самостоятельная апробация каждым ребенком инструментального и ценностного содержания, полученных от педагогического работника, и способов их реализации в различных видах деятельности через личный опыт);

свободная инициативная деятельность ребенка (его спонтанная самостоятельная активность, в рамках которой он реализует свои базовые устремления: любознательность, общительность, опыт деятельности на основе усвоенных ценностей).

Требования к планируемым результатам освоения Программы воспитания.

Планируемые результаты воспитания носят отсроченный характер, но деятельность воспитателя нацелена на перспективу развития и становления личности ребенка с ОВЗ. Поэтому результаты достижения цели воспитания даны в виде целевых ориентиров, представленных в виде обобщенных портретов ребенка с ОВЗ к концу раннего и дошкольного возрастов. Основы личности закладываются в дошкольном детстве, и, если какие-либо линии развития не получают своего становления в детстве, это может отрицательно сказаться на гармоничном развитии человека в будущем.

На уровне Организации не осуществляется оценка результатов воспитательной работы в соответствии со Стандартом, так как «целевые ориентиры основной образовательной программы дошкольного образования не подлежат непосредственной оценке, в том числе в виде педагогической диагностики (мониторинга), и не являются основанием для их формального сравнения с реальными достижениями обучающихся».

*Целевые ориентиры воспитательной работы для обучающихся с ОВЗ
младенческого и раннего возраста (до 3 лет)*

Таблица 6. Портрет ребенка с ОВЗ младенческого и раннего возраста (к 3-м годам)

Направление воспитания	Ценности	Показатели
Патриотическое	Родина, природа	Проявляющий привязанность, любовь к семье, близким, окружающему миру
Социальное	Человек, семья, дружба, сотрудничество	Способный понять и принять, что такое "хорошо" и "плохо". Проявляющий интерес к другим детям и способный бесконфликтно играть рядом с ними. Проявляющий позицию "Я сам!". Доброжелательный, проявляющий сочувствие, доброту. Испытывающий чувство удовольствия в случае одобрения и чувство огорчения в случае неодобрения со стороны педагогических работников. Способный к самостоятельным (свободным) активным действиям в общении. Способный общаться с другими людьми с помощью вербальных и невербальных средств общения.
Познавательное	Знание	Проявляющий интерес к окружающему миру и активность в поведении и деятельности.
Физическое и оздоровительное	Здоровье	Выполняющий действия по самообслуживанию: моет руки, самостоятельно ест, ложится спать. Стремящийся быть опрятным. Проявляющий интерес к физической активности. Соблюдающий элементарные правила безопасности в быту, в Организации, на природе.
Трудовое	Труд	Поддерживающий элементарный порядок в окружающей обстановке. Стремящийся помогать педагогическому работнику в доступных действиях. Стремящийся к самостоятельности в самообслуживании, в быту, в игре, в продуктивных видах деятельности.
Этико-эстетическое	Культура и красота	Эмоционально отзывчивый к красоте. Проявляющий интерес и желание заниматься продуктивными видами деятельности.

*Целевые ориентиры воспитательной работы для обучающихся с ОВЗ
дошкольного возраста (до 8 лет).*

Таблица 7. Портрет ребенка с ОВЗ дошкольного возраста (к 8-ми годам)

Направление воспитания	Ценности	Показатели
Патриотическое	Родина, природа	Любящий свою малую родину и имеющий представление о своей стране, испытывающий чувство привязанности к родному дому, семье,

		близким людям.
Социальное	Человек, семья, дружба, сотрудничество	Различающий основные проявления добра и зла, принимающий и уважающий ценности семьи и общества, правдивый, искренний, способный к сочувствию и заботе, к нравственному поступку, проявляющий задатки чувства долга: ответственность за свои действия и поведение; принимающий и уважающий различия между людьми. Освоивший основы речевой культуры. Дружелюбный и доброжелательный, умеющий слушать и слышать собеседника, способный взаимодействовать с педагогическим работником и другими детьми на основе общих интересов и дел.
Познавательное	Знание	Любознательный, наблюдательный, испытывающий потребность в самовыражении, в том числе творческом, проявляющий активность, самостоятельность, инициативу в познавательной, игровой, коммуникативной и продуктивных видах деятельности и в самообслуживании, обладающий первичной картиной мира на основе традиционных ценностей российского общества.
Физическое и оздоровительное	Здоровье	Владеющий основными навыками личной и общественной гигиены, стремящийся соблюдать правила безопасного поведения в быту, социуме (в том числе в цифровой среде), природе.
Трудовое	Труд	Понимающий ценность труда в семье и в обществе на основе уважения к людям труда, результатам их деятельности, проявляющий трудолюбие при выполнении поручений и в самостоятельной деятельности.
Этико-эстетическое	Культура и красота	Способный воспринимать и чувствовать прекрасное в быту, природе, поступках, искусстве, стремящийся к отображению прекрасного в продуктивных видах деятельности, обладающий зачатками художественно-эстетического вкуса.

Содержательный раздел

Содержание воспитательной работы по направлениям воспитания.

Содержание Программы воспитания реализуется в ходе освоения детьми с ОВЗ дошкольного возраста всех образовательных областей, обозначенных в Стандарте, одной из задач которого является объединение воспитания и обучения в целостный образовательный процесс на основе духовно-нравственных и социокультурных ценностей, принятых в обществе правил и норм поведения в интересах человека, семьи, общества:

социально-коммуникативное развитие;

познавательное развитие;

речевое развитие;

художественно-эстетическое развитие;
физическое развитие.

В пояснительной записке ценности воспитания соотнесены с направлениями воспитательной работы. Предложенные направления не заменяют и не дополняют собой деятельность по пяти образовательным областям, а фокусируют процесс усвоения ребенком базовых ценностей в целостном образовательном процессе. На их основе определяются региональный и муниципальный компоненты.

Патриотическое направление воспитания.

Родина и природа лежат в основе патриотического направления воспитания.

Патриотическое направление воспитания строится на идее патриотизма как нравственного чувства, которое вырастает из культуры человеческого бытия, особенностей образа жизни и ее уклада, народных и семейных традиций.

Воспитательная работа в данном направлении связана со структурой самого понятия "патриотизм" и определяется через следующие взаимосвязанные компоненты:

когнитивно-смысловой, связанный со знаниями об истории России, своего края, духовных и культурных традиций и достижений многонационального народа России;

эмоционально-ценностный, характеризующийся любовью к Родине - России, уважением к своему народу, народу России в целом;

регуляторно-волевой, обеспечивающий укоренение знаний в духовных и культурных традициях своего народа, деятельность на основе понимания ответственности за настоящее и будущее своего народа, России.

Задачи патриотического воспитания:

1) формирование любви к родному краю, родной природе, родному языку, культурному наследию своего народа;

2) воспитание любви, уважения к своим национальным особенностям и чувства собственного достоинства как представителя своего народа;

3) воспитание уважительного отношения к гражданам России в целом, своим соотечественникам и согражданам, представителям всех народов России, к ровесникам, родителям (законным представителям), соседям, старшим, другим людям вне зависимости от их этнической принадлежности;

4) воспитание любви к родной природе, природе своего края, России, понимания единства природы и людей и бережного ответственного отношения к природе.

При реализации указанных задач воспитатель Организации должен сосредоточить свое внимание на нескольких основных направлениях воспитательной работы:

ознакомлении обучающихся с ОВЗ с историей, героями, культурой, традициями России и своего народа;

организации коллективных творческих проектов, направленных на приобщение обучающихся с ОВЗ к российским общенациональным традициям;

формировании правильного и безопасного поведения в природе, осознанного отношения к растениям, животным, к последствиям хозяйственной деятельности человека.

Социальное направление воспитания

Семья, дружба, человек и сотрудничество лежат в основе социального направления воспитания.

В дошкольном детстве ребенок с ОВЗ открывает личность другого человека и его значение в собственной жизни и жизни людей. Он начинает осваивать все многообразие социальных отношений и социальных ролей.

Основная цель социального направления воспитания дошкольника с ОВЗ заключается в формировании ценностного отношения обучающихся к семье, другому человеку, развитию дружелюбия, создания условий для реализации в обществе.

Выделяются основные задачи социального направления воспитания:

1. Формирование у ребенка с ОВЗ представлений о добре и зле, позитивного образа семьи с детьми, ознакомление с распределением ролей в семье, образами дружбы в фольклоре и детской литературе, примерами сотрудничества и взаимопомощи людей в различных видах деятельности (на материале истории России, ее героев), милосердия и заботы. Анализ поступков самих обучающихся с ОВЗ в группе в различных ситуациях.

2. Формирование навыков, необходимых для полноценного существования в обществе: эмпатии (сопереживания), коммуникабельности, заботы, ответственности, сотрудничества, умения договариваться, умения соблюдать правила.

При реализации данных задач воспитатель Организации должен сосредоточить свое внимание на нескольких основных направлениях воспитательной работы:

организовывать сюжетно-ролевые игры (в семью, в команду), игры с правилами, традиционные народные игры;

воспитывать у обучающихся с ОВЗ навыки поведения в обществе;

учить обучающихся с ОВЗ сотрудничать, организуя групповые формы в продуктивных видах деятельности;

учить обучающихся с ОВЗ анализировать поступки и чувства - свои и других людей;

организовывать коллективные проекты заботы и помощи;

создавать доброжелательный психологический климат в группе.

Познавательное направление воспитания

Цель: формирование ценности познания (*ценность – «знания»*).

Значимым для воспитания ребенка с ОВЗ является формирование целостной картины мира, в которой интегрировано ценностное, эмоционально окрашенное отношение к миру, людям, природе, деятельности человека.

Задачи познавательного направления воспитания:

1) развитие любознательности, формирование опыта познавательной инициативы;

2) формирование ценностного отношения к педагогическому работнику как источнику знаний;

3) приобщение ребенка к культурным способам познания (книги, интернет-источники, дискуссии).

Направления деятельности воспитателя:

совместная деятельность воспитателя с детьми с ОВЗ на основе наблюдения, сравнения, проведения опытов (экспериментирования), организации походов и экскурсий, просмотра доступных для восприятия ребенка познавательных фильмов, чтения и просмотра книг;

организация конструкторской и продуктивной творческой деятельности, проектной и исследовательской деятельности обучающихся с ОВЗ совместно с педагогическим работником;

организация насыщенной и структурированной образовательной среды, включающей иллюстрации, видеоматериалы, ориентированные на детскую аудиторию; различного типа конструкторы и наборы для экспериментирования.

Физическое и оздоровительное направление воспитания

Цель: сформировать навыки здорового образа жизни, где безопасность жизнедеятельности лежит в основе всего. Физическое развитие и освоение ребенком с ОВЗ своего тела происходит в виде любой двигательной активности: выполнение бытовых обязанностей, игр, ритмики и танцев, творческой деятельности, спорта, прогулок (*ценность – «здоровье»*).

Задачи по формированию здорового образа жизни:

обеспечение построения образовательного процесса физического воспитания обучающихся с ОВЗ (совместной и самостоятельной деятельности)

на основе здоровьесформирующих и здоровьесберегающих технологий и обеспечение

условий для гармоничного физического и эстетического развития ребенка;
закаливание, повышение сопротивляемости к воздействию условий внешней среды;

укрепление опорно-двигательного аппарата; развитие двигательных способностей, обучение двигательным навыкам и умениям;

формирование элементарных представлений в области физической культуры, здоровья и безопасного образа жизни;

организация сна, здорового питания, выстраивание правильного режима дня;

воспитание экологической культуры, обучение безопасности жизнедеятельности.

Направления деятельности воспитателя:

организация подвижных, спортивных игр, в том числе традиционных народных игр, дворовых игр на территории детского сада;

создание детско-педагогических работников проектов по здоровому образу жизни;

введение оздоровительных традиций в Организации.

Формирование у дошкольников культурно-гигиенических навыков является важной частью воспитания культуры здоровья. Воспитатель должен формировать у дошкольников с ОВЗ понимание того, что чистота лица и тела, опрятность одежды отвечают не только гигиене и здоровью человека, но и социальным ожиданиям окружающих людей. Особенность культурно-гигиенических навыков заключается в том, что они должны формироваться на протяжении всего пребывания ребенка с ОВЗ в Организации.

В формировании культурно-гигиенических навыков режим дня играет одну из ключевых ролей. Привыкая выполнять серию гигиенических процедур с определенной периодичностью, ребенок с ОВЗ вводит их в свое бытовое пространство, и постепенно они становятся для него привычкой.

Формируя у обучающихся с ОВЗ культурно-гигиенические навыки, воспитатель Организации должен сосредоточить свое внимание на нескольких основных направлениях воспитательной работы:

формировать у ребенка с ОВЗ навыки поведения во время приема пищи;

формировать у ребенка с ОВЗ представления о ценности здоровья, красоте и чистоте тела;

формировать у ребенка с ОВЗ привычку следить за своим внешним видом;

включать информацию о гигиене в повседневную жизнь ребенка с ОВЗ, в игру.

Работа по формированию у ребенка с ОВЗ культурно-гигиенических навыков должна вестись в тесном контакте с семьей.

Трудовое направление воспитания

Цель: формирование ценностного отношения обучающихся к труду, трудолюбия, а также в приобщении ребенка к труду (*ценность – «труд»*).

Основная Основные задачи трудового воспитания:

1) Ознакомление обучающихся с ОВЗ видами труда педагогических работников и воспитание положительного отношения к их труду, познание явлений и свойств, связанных с преобразованием материалов и природной среды, которое является следствием трудовой деятельности педагогических работников и труда самих обучающихся с ОВЗ.

2) Формирование навыков, необходимых для трудовой деятельности обучающихся с ОВЗ, воспитание навыков организации своей работы, формирование элементарных навыков планирования.

3) Формирование трудового усилия (привычки к доступному дошкольнику напряжению физических, умственных и нравственных сил для решения трудовой задачи).

При реализации данных задач воспитатель Организации должен сосредоточить свое внимание на нескольких направлениях воспитательной работы:

показать детям с ОВЗ необходимость постоянного труда в повседневной жизни, использовать его возможности для нравственного воспитания дошкольников;

воспитывать у ребенка с ОВЗ бережливость (беречь игрушки, одежду, труд и старания родителей (законных представителей), других людей), так как данная черта непременно сопряжена с трудолюбием;

предоставлять детям с ОВЗ самостоятельность в выполнении работы, чтобы они почувствовали ответственность за свои действия;

собственным примером трудолюбия и занятости создавать у обучающихся с ОВЗ соответствующее настроение, формировать стремление к полезной деятельности;

связывать развитие трудолюбия с формированием общественных мотивов труда, желанием приносить пользу людям.

Этико-эстетическое направление воспитания

Цель: формирование конкретных представлений о культуре поведения (*ценности – «культура и красота»*).

Основные задачи этико-эстетического воспитания:

- 1) формирование культуры общения, поведения, этических представлений;
- 2) воспитание представлений о значении опрятности и красоты внешней, ее влиянии на внутренний мир человека;
- 3) развитие предпосылок ценностно-смыслового восприятия и понимания произведений искусства, явлений жизни, отношений между людьми;
- 4) воспитание любви к прекрасному, уважения к традициям и культуре родной страны и других народов;
- 5) развитие творческого отношения к миру, природе, быту и к окружающей ребенка с ОВЗ действительности;
- 6) формирование у обучающихся с ОВЗ эстетического вкуса, стремления окружать себя прекрасным, создавать его.

Для того чтобы формировать у обучающихся с ОВЗ культуру поведения, воспитатель Организации должен сосредоточить свое внимание на нескольких основных направлениях воспитательной работы:

учить обучающихся с ОВЗ уважительно относиться к окружающим людям, считаться с их делами, интересами, удобствами;

воспитывать культуру общения ребенка с ОВЗ, выражающуюся в общительности, этикет вежливости, предупредительности, сдержанности, умении вести себя в общественных местах;

воспитывать культуру речи: называть педагогических работников на "вы" и по имени и отчеству, не перебивать говорящих и выслушивать других; говорить четко, разборчиво, владеть голосом;

воспитывать культуру деятельности, что подразумевает умение обращаться с игрушками, книгами, личными вещами, имуществом Организации; умение подготовиться к предстоящей деятельности, четко и последовательно выполнять и заканчивать ее, после завершения привести в порядок рабочее место, аккуратно убрать все за собой; привести в порядок свою одежду.

Цель эстетического воспитания - становление у ребенка с ОВЗ ценностного отношения к красоте. Эстетическое воспитание через обогащение чувственного опыта и развитие эмоциональной сферы личности влияет на становление нравственной и духовной составляющей внутреннего мира ребенка с ОВЗ.

Направления деятельности воспитателя по эстетическому воспитанию предполагают следующее:

выстраивание взаимосвязи художественно-творческой деятельности самих обучающихся с ОВЗ с воспитательной работой через развитие восприятия, образных представлений, воображения и творчества;

уважительное отношение к результатам творчества обучающихся с ОВЗ, широкое включение их произведений в жизнь Организации;

организацию выставок, концертов, создание эстетической развивающей среды;

формирование чувства прекрасного на основе восприятия художественного слова на русском и родном языке;

реализация вариативности содержания, форм и методов работы с детьми с ОВЗ по разным направлениям эстетического воспитания.

Особенности реализации воспитательного процесса

В перечне особенностей организации воспитательного процесса в Организации целесообразно отобразить:

региональные и муниципальные особенности социокультурного окружения Организации;

значимые в аспекте воспитания проекты и программы, в которых уже участвует Организация, дифференцируемые по признакам: федеральные, региональные, муниципальные;

значимые в аспекте воспитания проекты и программы, в которых Организация намерена принять участие, дифференцируемые по признакам: федеральные, региональные, муниципальные;

ключевые элементы уклада Организации;

наличие инновационных, опережающих, перспективных технологий значимой в аспекте воспитания деятельности, потенциальных «точек роста»;

существенные отличия Организации от других образовательных организаций по признаку проблемных зон, дефицитов, барьеров, которые преодолеваются благодаря решениям, отсутствующим или недостаточно выраженным в массовой практике;

особенности значимого в аспекте воспитания взаимодействия с социальными партнерами Организации;

особенности Организации, связанные с работой с детьми с ОВЗ, в том числе с инвалидностью.

Особенности взаимодействия педагогического коллектива с семьями обучающихся с ОВЗ в процессе реализации Программы воспитания.

В целях реализации социокультурного потенциала региона для построения социальной ситуации развития ребенка работа с родителями (законными представителями) обучающихся с ОВЗ дошкольного возраста должна строиться

на принципах ценностного единства и сотрудничества всех субъектов социокультурного окружения Организации.

Единство ценностей и готовность к сотрудничеству всех участников образовательных отношений составляет основу уклада Организации, в котором строится воспитательная работа.

Разработчикам рабочей программы воспитания необходимо описать те виды и формы деятельности, которые используются в деятельности Организации в построении сотрудничества педагогических работников и родителей (законных представителей) в процессе воспитательной работы.

Организационный раздел

Общие требования к условиям реализации Программы воспитания

Программа воспитания Организации реализуется через формирование социокультурного воспитательного пространства при соблюдении условий создания уклада, отражающего готовность всех участников образовательного процесса руководствоваться едиными принципами и регулярно воспроизводить наиболее ценные для нее воспитательно значимые виды совместной деятельности. Уклад Организации направлен на сохранение преемственности принципов воспитания с уровня дошкольного образования на уровень начального общего образования:

1. Обеспечение лично-развивающей предметно-пространственной среды, в том числе современное материально-техническое обеспечение, методические материалы и средства обучения, учитывающей психофизические особенности обучающихся с ОВЗ.

2. Наличие профессиональных кадров и готовность педагогического коллектива к достижению целевых ориентиров Программы воспитания.

3. Взаимодействие с родителями (законными представителями) по вопросам воспитания.

4. Учет индивидуальных особенностей обучающихся с ОВЗ дошкольного возраста, в интересах которых реализуется Программа воспитания (возрастных, физических, психологических, национальных).

Условия реализации Программы воспитания (кадровые, материально-технические, психолого-педагогические, нормативные, организационно-методические) необходимо интегрировать с соответствующими пунктами организационного раздела Программы.

Уклад задает и удерживает ценности воспитания для всех участников образовательных отношений, учитывает специфику и конкретные формы организации распорядка дневного, недельного, месячного, годового цикла жизни Организации.

Для реализации Программы воспитания уклад должен целенаправленно проектироваться командой Организации и быть принят всеми участниками образовательных отношений.

Таблица 8. Процесс проектирования уклада Организации включает следующие шаги.

№ п/п	Шаг	Оформление
1	Определить ценностно-смысловое наполнение жизнедеятельности Организации.	Устав Организации, локальные акты, правила поведения для обучающихся и педагогических работников, внутренняя символика.
2.	Отразить сформулированное ценностно-смысловое наполнение во всех форматах жизнедеятельности Организации: специфику организации видов деятельности; обустройство развивающей предметно-пространственной среды; организацию режима дня; разработку традиций и ритуалов Организации; праздники и мероприятия.	АОП ДО и Программа воспитания.
3.	Обеспечить принятие всеми участниками образовательных отношений уклада Организации.	Требования к кадровому составу и профессиональной подготовке сотрудников. Взаимодействие Организации с семьями обучающихся. Социальное партнерство Организации с социальным окружением. Договоры и локальные нормативные акты.

Уклад и ребенок с ОВЗ определяют особенности воспитывающей среды. Воспитывающая среда раскрывает заданные укладом ценностно-смысловые ориентиры. Воспитывающая среда - это содержательная и динамическая характеристика уклада, которая определяет его особенности, степень его вариативности и уникальности.

Воспитывающая среда строится по трем линиям:

«от педагогического работника», который создает предметно-образную среду, способствующую воспитанию необходимых качеств;

«от совместной деятельности ребенка с ОВЗ и педагогического работника», в ходе которой формируются нравственные, гражданские,

эстетические и иные качества ребенка с ОВЗ в ходе специально организованного

педагогического взаимодействия ребенка с ОВЗ и педагогического работника, обеспечивающего достижение поставленных воспитательных целей;

«от ребенка», который самостоятельно действует, творит, получает опыт деятельности, в особенности - игровой.

Взаимодействия педагогического работника с детьми с ОВЗ. События Организации.

Спроектированная педагогическим работником образовательная ситуация является воспитательным событием. В каждом воспитательном событии педагогический работник продумывает смысл реальных и возможных действий обучающихся и смысл своих действий в контексте задач воспитания. Событием может быть не только организованное мероприятие, но и спонтанно возникшая ситуация, и любой режимный момент, традиции утренней встречи обучающихся, индивидуальная беседа, общие дела, совместно реализуемые проекты. Планируемые и подготовленные педагогическим работником воспитательные события проектируются в соответствии с календарным планом воспитательной работы Организации, группы, ситуацией развития конкретного ребенка.

Проектирование событий в Организации возможно в следующих формах:

разработка и реализация значимых событий в ведущих видах деятельности (спектакль, построение эксперимента, совместное конструирование, спортивные игры);

создание творческих детско-педагогических работников проектов (празднование Дня Победы с приглашением ветеранов, «Театр в детском саду» - показ спектакля для обучающихся из соседней Организации).

Проектирование событий позволяет построить целостный годовой цикл методической работы на основе традиционных ценностей российского общества. Это поможет каждому педагогическому работнику создать тематический творческий проект в своей группе и спроектировать работу с группой в целом, с подгруппами обучающихся, с каждым ребенком.

Организация предметно-пространственной среды

Предметно-пространственная среда (далее - ППС) должна отражать федеральную, региональную специфику, а также специфику ОО и включать:

оформление помещений;

оборудование, в том числе специализированное оборудование для обучения и воспитания обучающихся с ОВЗ;

игрушки.

ППС должна отражать ценности, на которых строится программа воспитания, способствовать их принятию и раскрытию ребенком с ОВЗ.

Среда включает знаки и символы государства, региона, города и организации.

Среда отражает региональные, этнографические, конфессиональные и другие особенности социокультурных условий, в которых находится Организация.

Среда должна быть экологичной, природосообразной и безопасной.

Среда обеспечивает ребенку с ОВЗ возможность общения, игры и совместной деятельности. Отражает ценность семьи, людей разных поколений, радость общения с семьей.

Среда обеспечивает ребенку с ОВЗ возможность познавательного развития, экспериментирования, освоения новых технологий, раскрывает красоту знаний, необходимость научного познания, формирует научную картину мира.

Среда обеспечивает ребенку с ОВЗ возможность посильного труда, а также отражает ценности труда в жизни человека и государства (портреты членов семей обучающихся, героев труда, представителей профессий). Результаты труда ребенка с ОВЗ могут быть отражены и сохранены в среде.

Среда обеспечивает ребенку с ОВЗ возможности для укрепления здоровья, раскрывает смысл здорового образа жизни, физической культуры и спорта.

Среда предоставляет ребенку с ОВЗ возможность погружения в культуру России, знакомства с особенностями региональной культурной традиции. Вся среда дошкольной организации должна быть гармоничной и эстетически привлекательной.

Кадровое обеспечение воспитательного процесса

В данном разделе могут быть представлены решения на уровне Организации по разделению функционала, связанного с организацией и реализацией воспитательного процесса; по обеспечению повышения квалификации педагогических работников Организации по вопросам воспитания, психолого-педагогического сопровождения обучающихся с ОВЗ.

Также здесь должна быть представлена информация о возможностях привлечения специалистов других организаций (образовательных, социальных).

Особые требования к условиям, обеспечивающим достижение планируемых личностных результатов в работе с детьми с ОВЗ.

Инклюзия является ценностной основой уклада Организации и основанием для проектирования воспитывающих сред, деятельности и событий.

На уровне уклада: инклюзивное образование является нормой для воспитания, реализующая такие социокультурные ценности, как забота, принятие, взаимоуважение, взаимопомощь, совместность, сопричастность, социальная ответственность. Эти ценности должны разделяться всеми участниками образовательных отношений в Организации.

На уровне воспитывающих сред: ППС строится как максимально доступная для обучающихся с ОВЗ; событийная воспитывающая среда Организации обеспечивает возможность включения каждого ребенка в различные формы жизни детского сообщества; рукотворная воспитывающая среда обеспечивает возможность демонстрации уникальности достижений каждого ребенка.

На уровне общности: формируются условия освоения социальных ролей, ответственности и самостоятельности, сопричастности к реализации целей и смыслов сообщества, приобретается опыт развития отношений между детьми, родителями (законным представителям), воспитателями. Детская и детско-взрослая общность в инклюзивном образовании развиваются на принципах заботы, взаимоуважения и сотрудничества в совместной деятельности.

На уровне деятельностей: педагогическое проектирование совместной деятельности в разновозрастных группах, в малых группах обучающихся, в детско-родительских группах обеспечивает условия освоения доступных навыков, формирует опыт работы в команде, развивает активность и ответственность каждого ребенка в социальной ситуации его развития.

На уровне событий: проектирование педагогическим работником ритмов жизни, праздников и общих дел с учетом специфики социальной и культурной ситуации развития каждого ребенка обеспечивает возможность участия каждого в жизни и событиях группы, формирует личностный опыт, развивает самооценку и уверенность ребенка в своих силах. Событийная организация должна обеспечить переживание ребенком опыта самостоятельности, счастья и свободы в коллективе обучающихся и педагогических работников.

Основными условиями реализации Программы воспитания в Организации являются:

- 1) полноценное проживание ребенком всех этапов детства (младенческого, раннего и дошкольного возраста), обогащение (амплификация) детского развития;
- 2) построение воспитательной деятельности с учетом индивидуальных особенностей каждого ребенка, при котором сам ребенок становится активным субъектом воспитания;

3) содействие и сотрудничество обучающихся и педагогических работников, признание ребенка полноценным участником (субъектом) образовательных отношений;

4) формирование и поддержка инициативы обучающихся в различных видах детской деятельности;

5) активное привлечение ближайшего социального окружения к воспитанию ребенка.

Задачами воспитания обучающихся с ОВЗ в условиях Организации являются:

1) формирование общей культуры личности обучающихся, развитие их социальных, нравственных, эстетических, интеллектуальных, физических качеств, инициативности, самостоятельности и ответственности;

2) формирование доброжелательного отношения к детям с ОВЗ и их семьям со стороны всех участников образовательных отношений;

3) обеспечение психолого-педагогической поддержки семье ребенка с особенностями в развитии и содействие повышению уровня педагогической компетентности родителей (законных представителей);

4) обеспечение эмоционально-положительного взаимодействия обучающихся с окружающими в целях их успешной адаптации и интеграции в общество;

5) расширение у обучающихся с различными нарушениями развития знаний и представлений об окружающем мире;

6) взаимодействие с семьей для обеспечения полноценного развития обучающихся с ОВЗ;

7) охрана и укрепление физического и психического здоровья обучающихся, в том числе их эмоционального благополучия;

8) объединение обучения и воспитания в целостный образовательный процесс на основе духовно-нравственных и социокультурных ценностей и принятых в обществе правил и норм поведения в интересах человека, семьи, общества.

Программу воспитания МАДОУ №167 смотреть в ОП ДО.

3. Организационный раздел Программы

«Федеральная адаптированная образовательная программа дошкольного образования для обучающихся с ограниченными возможностями здоровья», п.50, 51.4.

3.1. Психолого-педагогические условия, обеспечивающие развитие ребенка

Организационное обеспечение образования обучающихся с ОВЗ базируется на нормативно-правовой основе, которая определяет специальные условия дошкольного образования обучающихся этой категории. Создание этих

условий должно обеспечить реализацию не только образовательных прав самого ребенка на получение соответствующего его возможностям образования, но и реализацию прав всех остальных обучающихся, включенных наравне с ребенком с ОВЗ в образовательное пространство. Поэтому помимо нормативной базы, фиксирующей права ребенка с ОВЗ, необходима разработка соответствующих локальных актов, обеспечивающих эффективное образование и других обучающихся.

Необходима организация системы взаимодействия и поддержки образовательной организации со стороны ПМПК, ППМС-центра, окружного и муниципального ресурсного центра по развитию инклюзивного образования, образовательных организаций, реализующих адаптированные основные образовательные программы образования обучающихся с ОВЗ, органов социальной защиты, органов здравоохранения, общественных организаций при недостаточном кадровом ресурсе самой образовательной организации. Реализация данного условия позволяет обеспечить для ребенка с ОВЗ максимально адекватный при его особенностях развития образовательный маршрут, а также позволяет максимально полно и ресурсоемко обеспечить обучение и воспитание. Важным компонентом этого условия является наличие разнообразных

образовательных организаций (включая организации дополнительного образования) в шаговой доступности.

51.4. Психолого-педагогические условия, обеспечивающие развитие ребенка с НОДА с учетом необходимости реализации комплексного междисциплинарного подхода при коррекции нарушений развития у обучающихся с двигательной патологией.

Целесообразно проводить ППк, на которых процесс реабилитации наиболее сложных обучающихся докладывается и обсуждается всеми педагогическими работниками, которые работают с обучающимся, при этом необходимо обеспечить участие родителей (законных представителей) обучающегося.

Необходимо обеспечить комплексное психолого-педагогическое сопровождение ребенка с двигательной патологией на протяжении всего периода его обучения в образовательной организации. Для этого требуется:

организовать деятельность педагогических работников в форме ППк для выявления, обследования обучающихся, разработку индивидуальной образовательной программы;

организовать в соответствии с разработанной программой сопровождения указанной категории обучающихся;

привлечь специалистов психолого-педагогического сопровождения к участию в проектировании и организации образовательного процесса.

Важное значение для обучающихся с НОДА имеет предметно-развивающая среда, которая призвана обеспечить

психолого-педагогическое сопровождение. В данном сопровождении должны принимать участие педагогические работники и родители (законные представители) обучающегося.

Особое внимание следует уделять ортопедическому режиму. Ребенок с двигательной патологией во время бодрствования не должен более 20 минут оставаться в одной и той же позе. Для каждого ребенка индивидуально подбираются наиболее адекватные позы для кормления, одевания, купания, игры. Эти позы меняются по мере развития двигательных возможностей ребенка. Если не удастся вытянуть вперед руки или схватить предмет, находясь в положении на спине или на животе, можно добиться желаемых движений, поместив ребенка животом на колени педагогического работника и слегка раскачивая его. В результате ребенок лучше расслабляется, легче вытягивает руки вперед и хватает игрушку. Нужно следить за тем, чтобы ребенок не сидел в течение длительного времени с опущенной вниз головой, согнутыми спиной и ногами. Это приводит к стойкой патологической позе, способствует развитию сгибательных контрактур коленных и тазобедренных суставов, чтобы этого избежать, ребенка следует сажать на стул так, чтобы его ноги были разогнуты, стопы стояли на опоре, а не свисали, голова и спина были выпрямлены. В течение дня полезно несколько раз выкладывать ребенка на живот, добиваясь в этом положении разгибания головы, рук, спины и ног, чтобы облегчить принятие этой позы, ребенку под грудь подкладывают небольшой валик.

Соблюдение ортопедического режима позволяет устранить негативные моменты, способствующие прогрессированию двигательных нарушений, тем самым оказывая положительное влияние на стабилизацию двигательного статуса ребенка.

3.2. Организация развивающей предметно-пространственной среды.

«Федеральная адаптированная образовательная программа дошкольного образования для обучающихся с ограниченными возможностями здоровья», п.52.

Предметно-пространственная развивающая образовательная среда (далее - ППРОС) в Организации должна обеспечивать реализацию АОП ДО, разработанных в соответствии с Программой. Организация имеет право самостоятельно проектировать ППРОС с учетом психофизических особенностей обучающихся с ОВЗ.

3.2.1. В соответствии со Стандартом, ППРОС Организации должна обеспечивать и гарантировать:

охрану и укрепление физического и психического здоровья и эмоционального благополучия обучающихся с ОВЗ, проявление уважения к их человеческому достоинству, чувствам и потребностям, формирование и поддержку положительной самооценки, уверенности в собственных возможностях и способностях, в том числе при взаимодействии обучающихся друг с другом и в коллективной работе;

максимальную реализацию образовательного потенциала пространства Организации, группы и прилегающих территорий, приспособленных для реализации образовательной программы, а также материалов, оборудования и инвентаря для развития обучающихся дошкольного возраста с ОВЗ в соответствии с потребностями каждого возрастного этапа, охраны и укрепления их здоровья, возможностями учета особенностей и коррекции недостатков их развития;

построение вариативного развивающего образования, ориентированного на возможность свободного выбора детьми материалов, видов активности, участников совместной деятельности и общения как с детьми разного возраста, так и с педагогическими работниками, а также свободу в выражении своих чувств и мыслей;

создание условий для ежедневной трудовой деятельности и мотивации непрерывного самосовершенствования и профессионального развития педагогических работников, а также содействие в определении собственных целей, личных и профессиональных потребностей и мотивов;

открытость дошкольного образования и вовлечение родителей (законных представителей) непосредственно в образовательную деятельность, осуществление их поддержки в деле образования и воспитания обучающихся, охране и укреплении их здоровья, а также поддержки образовательных инициатив внутри семьи;

построение образовательной деятельности на основе взаимодействия педагогических работников с детьми, ориентированного на уважение достоинства и личности, интересы и возможности каждого ребенка и учитывающего социальную ситуацию его развития и соответствующие возрастные и индивидуальные особенности (недопустимость как искусственного ускорения, так и искусственного замедления развития обучающихся).

3.2.2. ППРОС Организации создается педагогическими работниками для развития индивидуальности каждого

ребенка с учетом его возможностей, уровня активности и интересов, поддерживая формирование его индивидуальной траектории развития. Она должна строиться на основе принципа соответствия анатомо-физиологическим особенностям обучающихся (соответствие росту, массе тела, размеру руки, дающей возможность захвата предмета).

Для выполнения этой задачи ППРОС должна быть:

содержательно-насыщенной и динамичной - включать средства обучения (в том числе технические и информационные), материалы (в том числе расходные), инвентарь, игровое, спортивное и оздоровительное оборудование, которые позволяют обеспечить игровую, познавательную, исследовательскую и творческую активность, экспериментирование с материалами, доступными детям; двигательную активность, в том числе развитие общей и тонкой моторики обучающихся с ОВЗ, участие в подвижных играх и соревнованиях; эмоциональное благополучие обучающихся во взаимодействии с предметно-пространственным окружением; игрушки должны обладать динамичными свойствами - подвижность частей, возможность собрать, разобрать, возможность комбинирования деталей; возможность самовыражения обучающихся;

трансформируемой - обеспечивать возможность изменений ППРОС в зависимости от образовательной ситуации, в том числе меняющихся интересов, мотивов и возможностей обучающихся;

полифункциональной - обеспечивать возможность разнообразного использования составляющих ППРОС (например, детской мебели, матов, мягких модулей, ширм, в том числе природных материалов) в разных видах детской активности;

доступной - обеспечивать свободный доступ обучающихся, в том числе обучающихся с ОВЗ, к играм, игрушкам, материалам, пособиям, обеспечивающим все основные виды детской активности. Все игровые материалы должны подбираться с учетом уровня развития его познавательных психических процессов, стимулировать познавательную и речевую деятельность обучающегося с ОВЗ, создавать необходимые условия для его самостоятельной, в том числе, речевой активности;

безопасной - все элементы ППРОС должны соответствовать требованиям по обеспечению надежности и безопасности их использования. При проектировании ППРОС необходимо учитывать целостность образовательного процесса в Организации, в заданных Стандартом образовательных областях: социально-коммуникативной, познавательной, речевой, художественно-эстетической и физической;

эстетичной - все элементы ППРОС должны быть привлекательны, так, игрушки не должны содержать ошибок в конструкции, способствовать формированию основ эстетического вкуса ребенка; приобщать его к миру искусства.

3.2.3. ППРОС в Организации должна обеспечивать условия для эмоционального благополучия обучающихся различных нозологических групп, а также для комфортной работы педагогических работников.

Особенности организации развивающей

предметно-пространственной среды МАДОУ №167 обеспечено необходимым оборудованием для полноценного функционирования. Педагогический блок:

- групповое помещение: групповая комната, спальня, туалетная комната, раздевалка;
- кабинеты: заведующего, методической службы, педагога-психолога, учителей-логопедов, музыкальных руководителей, инструкторов по физической культуре;
- залы: музыкальный, физкультурный зал, бассейн;
- медицинский блок: кабинет осмотра, процедурный кабинет, изолятор, физиокабинет;
- дополнительные помещения: «Театральная студия», «Сенсорная комната», игровой комплекс «Дорога», творческий комплекс «В Королевстве красок», «Арт – студия «Родничок», «Русская изба», картинная галерея «Радость узнавания», «Космический планетарий», мини – музей «Наша Родина – Россия», «Лаборатория Фиксиков», «Сказки художника Г.Д. Павлишина», библиотека «Маленький читатель», «Живой уголок», «Аквариумная комната», «Зимний сад».

В групповом помещении, в соответствии с современными требованиями к организации развивающей предметно-пространственной среды и требованиями основной образовательной программы, оборудованы центры для организации разнообразной детской деятельности (как самостоятельной, так и совместной с воспитателем).

Таблица 9. Предметно-пространственная среда МАДОУ №167

<i>Образовательная область</i>	<i>Наличие помещений</i>	<i>Средства воспитания и обучения</i>
Социально - коммуникативное развитие	Групповая комната	Развивающие пособия и игры, игрушки и атрибуты гендерного направления, игровые модули, сюжетно-игровое оборудование, уголок безопасности, театрализованный уголок, оборудование для трудовой деятельности в центре природы, центр дежурных, центр

		художественной литературы, фотоальбомы, магнитофон, аудиотека, детские компьютерные презентации по темам.
	Территория ДОУ	Малые архитектурные формы на групповых прогулочных площадках для сюжетно-ролевых игр, огород, цветники и др.
	Помещение ДОУ	Игровой комплекс «Дорога», творческий комплекс «В Королевстве красок».
Познавательное развитие	Групповая комната	Центры познавательного развития, оборудование для опытно - исследовательской деятельности детей (мини-лаборатории), материал для разного вида конструирования, экологические центры, дидактические и развивающие игры, игры-головоломки, игры для развития логического мышления, развивающие таблицы, мобильные стенды, детские библиотеки с подбором детской литературы, дидактических игр с литературоведческим содержанием. Выставки произведений искусства (репродукции картин, образцы архитектуры и т.д.).
	Помещение ДОУ	«Русская изба», картинная галерея «Радость узнавания», «Космический планетарий», мини - музей «Наша Родина – Россия», «Лаборатория Фиксиков», «Сказки художника Г.Д. Павлишина».
Речевое развитие	Групповая комната	Центры речевого развития, мини-библиотеки с подбором детской литературы, уголки с оборудованием для коррекции и развития речи.
	Кабинет учителя - логопеда	Столы с зеркалом для индивидуальных занятий. Дидактический материал, коррекционно-педагогическая литература, учебно-методические пособия, диагностический инструментарий, шкафы для пособий и литературы, настенное зеркало. Игры для коррекции речевой сферы, таблицы, азбука разных видов, картотеки, инструменты для логопедического массажа, постановки звуков, тренажёры для коррекции речевого и физиологического дыхания, фонематического и физиологического слуха и др.
	Помещение ДОУ	Картинная галерея «Радость узнавания», «Сказки художника Г.Д.Павлишина», «Русская изба».
Художественно - эстетическое развитие	Групповая комната	Центры музыкального творчества, центры художественно-продуктивной деятельности, театры разных видов (настольный, кукольный, перчаточный, бибабо и другие), магнитофоны, музыкальные инструменты.
	Музыкальный зал	Мультимедийная техника (проектор, экран), диски и другие носители со специальными программами, учебно-методическая литература,

		фонотека. Пианино, шкафы для музыкальных инструментов, стулья детские, стулья взрослые офисные, детские музыкальные инструменты, ноутбук, музыкальный центр, колонки. Костюмы и атрибуты для театральной деятельности, тематическое оформление к праздникам.
	Театральная студия	Различные виды театров; костюмы и маски к известным сказкам; декорации к театральным постановкам; костюмы и элементы костюмов к государственным праздникам т.п.
	Помещение ДОУ	Картинная галерея «Радость узнавания», творческий комплекс «В Королевстве красок».
Физическое развитие	Физкультурный зал	Спортивное оборудование и тренажеры для проведения спортивных мероприятий: спортивный уголок, шведская стенка, маты, мягкие спортивные модули, беговая дорожка, тренажеры для развития различных групп мышц, мячи разных размеров, мешочки с песком для метания, гимнастические палки, скакалки, кегли, дуги для подлезания, обручи, дорожки для профилактики плоскостопия, нестандартное оборудование (тоннель, батут, массажные мячики, фитболы и т.д.).
	Групповая комната	Спортивный инвентарь в центре физического развития для совместных и самостоятельных игр детей; оборудование для ходьбы, бега, равновесия, прыжков, бросания, ловли, ползания. Картотека и атрибуты к подвижным и спортивным играм. Нетрадиционное физкультурно - оздоровительное оборудование.
	Спортивные площадки	Оборудованные спортивные площадки с резиновым и травяным покрытием (с разметкой): беговая дорожка, бревна, баскетбольные щиты, спортивные комплексы, корригирующая дорожка (песок, камни разных размеров, трава), мишени.
	Бассейн	Спортивное оборудование (надувные круги, нарукавники, нудлы, колобашки, доски, тонущие игрушки для ныряния, обручи, гимнастические палки, мячи.)

В ДОУ созданы условия для информатизации образовательного процесса. Для этого в групповых и других помещениях ДОУ имеется оборудование для использования информационно-коммуникационных технологий в образовательном процессе.

Для детей с ОВЗ в ДОУ имеется специально приспособленная мебель, позволяющая заниматься разными видами деятельности, общаться и играть со

сверстниками и, соответственно, в помещениях достаточно места для специального оборудования.

3.3. Реализация Программы обеспечивается созданием в образовательной организации кадровых, финансовых, материально-технических условий.

«Федеральная адаптированная образовательная программа дошкольного образования для обучающихся с ограниченными возможностями здоровья», п.53.

3.3.1. Реализация Программы обеспечивается педагогическими, руководящими и иными работниками, имеющими профессиональную подготовку, соответствующую квалификационным требованиям, установленным в Едином квалификационном справочнике должностей руководителей, специалистов и служащих, раздел "Квалификационные характеристики должностей работников образования", утвержденном приказом Министерства здравоохранения и социального развития Российской Федерации от 26 августа 2010 г. №761н (зарегистрирован Министерством юстиции Российской Федерации 6 октября 2010 г., регистрационный №18638) с изменениями, внесенными приказом Министерства здравоохранения и социального развития Российской Федерации от 31 мая 2011 г. №448н (зарегистрирован Министерством юстиции Российской Федерации 1 июля 2011 г., регистрационный №21240), в профессиональных стандартах "Педагог (педагогическая деятельность в сфере дошкольного, начального общего, основного общего, среднего общего образования) (воспитатель, учитель)", утвержденном приказом Министерства труда и социальной защиты Российской Федерации от 18 октября 2013 г. №544н (зарегистрирован Министерством юстиции Российской Федерации 6 декабря 2013 г., регистрационный №30550) с изменениями, внесенными приказами Министерства труда и социальной защиты Российской Федерации от 5 августа 2016 г. №422н (зарегистрирован Министерством юстиции Российской Федерации 23 августа 2016 г., регистрационный №43326), "Педагог-психолог (психолог в сфере образования)", утвержденном приказом Министерства труда и социальной защиты Российской Федерации от 24 июля 2015 г. №514н (зарегистрирован Министерством юстиции Российской Федерации 18 августа 2015 г., регистрационный №38575); "Специалист в области воспитания", утвержденном приказом Министерства труда и социальной защиты Российской Федерации от 10 января 2017 г. №10н (зарегистрирован Министерством юстиции Российской Федерации 26 января 2017 г., регистрационный №45406); "Ассистент (помощник) по оказанию технической помощи инвалидам и лицам с ограниченными возможностями здоровья", утвержденном приказом Министерства труда и социальной защиты Российской Федерации от 12 апреля

2017 г. №351н (зарегистрирован Министерством юстиции Российской Федерации 4 мая 2017 г., регистрационный №46612).

3.3.2. В объем финансового обеспечения реализации Программы включаются затраты на оплату труда педагогических работников с учетом специальных условий получения образования обучающимися с нарушениями слуха (глухих, слабослышащих и позднооглохших, перенесших операцию по кохлеарной имплантации); нарушениями зрения (слепых, слабовидящих, с амблиопией и косоглазием); ТНР; НОДА; ЗПР; РАС; умственной отсталостью (интеллектуальными нарушениями), ТМНР (части 2, 3 статьи 99 Федерального закона от 29 декабря 2012 г. №273-ФЗ "Об образовании в Российской Федерации" (Собрание законодательства Российской Федерации, 2012, №59, ст. 7598; 2022, №29, ст. 5262).

3.3.3. Материально-технические условия реализации ФАОП для обучающихся с ОВЗ должны обеспечивать возможность достижения обучающимися в установленных Стандартом результатов освоения основной образовательной программы дошкольного образования.

В МАДОУ №167 созданы условия для материально-технического оснащения дополнительных помещений: детская библиотека и библиотека для педагогов, компьютерный класс, ИЗО и театральная студия, зимний сад, «Живой уголок», мини - музей «Наша Родина – Россия», музыкальный и физкультурный залы, бассейн, фитобар, сауна, музей «Русская изба», картинная галерея «Радость узнавания», «Космический планетарий», «Лаборатория Фиксиков», «Сказки художника Г.Д. Павлишина», игровой комплекс «Дорога», творческий комплекс «В Королевстве красок», позволяющих расширить образовательное пространство.

Образовательной Программой предусмотрено специальное оснащение и оборудование для организации образовательного процесса с детьми с ОВЗ и детьми-инвалидами.

Образовательной Программой предусмотрено также использование ДОУ обновляемых образовательных ресурсов, в т. ч. расходных материалов, подписки на актуализацию периодических и электронных ресурсов, методическую литературу, техническое и мультимедийное сопровождение деятельности средств обучения и воспитания, спортивного, музыкального, оздоровительного оборудования, услуг связи, в т. ч. информационно-телекоммуникационной сети Интернет.

При проведении закупок оборудования и средств обучения и воспитания ДОУ руководствуется нормами законодательства РФ, в том числе в части

предоставления приоритета товарам российского происхождения, работам, услугам, выполняемым, оказываемым российскими юридическими лицами.

Инфраструктурный лист ДООУ составляется по результатам мониторинга ее материально-технической базы: анализа образовательных потребностей обучающихся, кадрового потенциала, реализуемой Программы и других составляющих (с использованием данных цифрового сервиса по эксплуатации инфраструктуры) в целях обновления содержания и повышения качества ДО.

Информационное обеспечение образовательного процесса в ДООУ позволяет в электронной форме:

- управлять образовательным процессом;
- создавать и редактировать электронные таблицы, тексты и презентации;
- формировать и отрабатывать навыки клавиатурного письма;
- использовать интерактивные дидактические материалы, образовательные ресурсы;
- проводить мониторинг и фиксировать ход воспитательно – образовательного процесса и результаты освоения образовательной Программы ДООУ;
- осуществлять взаимодействие образовательного учреждения с органами, осуществляющими управление в сфере образования, с другими образовательными учреждениями и организациями.

Методическое обеспечение образовательного процесса отвечает требованиям:

- комплектности обеспечения образовательного процесса с учетом достижения целей и планируемых результатов освоения образовательной Программы ДООУ;
- качества обеспечения образовательного процесса с учетом достижения целей и планируемых результатов освоения образовательной Программы ДООУ.

Методическое обеспечение образовательного процесса направлено на:

- оказание помощи в развитии творческого потенциала педагогических работников ДООУ;
- удовлетворение информационных, учебно – методических, образовательных потребностей педагогических работников ДООУ;
- создание условий для организации и повышения квалификации педагогических работников ДООУ;
- оказание учебно – методической и научной поддержки всем участникам образовательного – процесса;
- содействие выполнению целевых федеральных, региональных и муниципальных программ развития дошкольного образования.

Методическое обеспечение Адаптированной Программы

МАДОУ №167 обеспечен учебно-методическим комплектом, в который входят:

методические пособия для педагогов по всем направлениям развития ребенка;

наглядно-дидактические пособия;

комплекты для творчества;

вариативные парциальные программы, обеспечивающие максимальное развитие психологических возможностей личностного потенциала дошкольников;

электронные образовательные ресурсы.

Таблица 10. Методическое обеспечение

Образовательная область «Социально-коммуникативное развитие»	
<i>Методические пособия</i>	Белая К.Ю. Формирование основ безопасности у дошкольников (3-7 лет). Л.В. Абрамова, И.Ф. Слепцова Социально-коммуникативное развитие дошкольников (2-3 лет) В. И. Петрова, Т. Д. Стульник «Этические беседы с детьми 4 – 7 лет». Куцакова Л.В. Нравственно-трудовое воспитание в детском саду: Для занятий с детьми 2-7 лет. Куцакова Л.В. Трудовое воспитание в детском саду: Для занятий с детьми 2-7 лет. Саулина Т.Ф. Знакомим дошкольников с правилами дорожного движения (3-7 лет). Губанова Н.Ф. Развитие игровой деятельности (4-5 лет). Губанова Н.Ф. Игровая деятельность в детском саду (2-7 лет). Буре Р.С. Социально-нравственное воспитание дошкольников (3-7 лет).
<i>Наглядно-дидактические пособия</i>	Серия «Мир в картинках»: «Государственные символы России», «День Победы». Серия «Рассказы по картинкам»: «Великая Отечественная война в произведениях художников»; «Защитники Отечества». Серия «Расскажите детям о...»: «Расскажите детям о достопримечательностях Москвы»; «Расскажите детям о Московском Кремле»; «Расскажите детям об Отечественной войне 1812 года». Бордачева И. Ю. Безопасность на дороге: Плакаты для оформления родительского уголка в ДОУ. Бордачева И. Ю. Дорожные знаки: Для работы с детьми 4-7 лет. Бордачева И. Ю. Дорожные знаки: Для работы с детьми 3-7 лет.
Образовательная область «Познавательное развитие»	
<i>Методические пособия</i>	Веракса Н. Е., Веракса А. Н. Проектная деятельность дошкольников. Веракса Н. Е., Галимов О. Р. Познавательно-исследовательская деятельность дошкольников (4-7 лет). Крашенинников Е. Е., Холодова О. Л. Развитие познавательных способностей дошкольников (5-7 лет). Павлова Л. Ю. Сборник дидактических игр по ознакомлению с окружающим миром (3-7 лет).

	<p>Дыбина О. В. Ознакомление с предметным и социальным окружением: (6-7 лет).</p> <p>Помораева И. А., Позина В. А. Формирование элементарных математических представлений. (6-7 лет).</p> <p>Воронкевич О.А. Добро пожаловать в экологию! Парциальная программа работы по формированию экологической культуры у детей дошкольного возраста. 3-е изд., переработанной и дополненное. Санкт-Петербург. Детство – Пресс, 2016 г.</p> <p>Николаева С.Н. Парциальная программа «Юный эколог», 3-7 лет. – М.: МОЗАИКА-СИНТЕЗ, 2017.</p> <p>Павлова Л. Ю. Сборник дидактических игр по ознакомлению с окружающим миром (3-7 лет).</p> <p>Дыбина О. В. Ознакомление с предметным и социальным окружением: (3-4 лет).</p> <p>Помораева И. А., Позина В. А. Формирование элементарных математических представлений. (3-4 лет).</p> <p>Дыбина О. В. Ознакомление с предметным и социальным окружением: (4-5 лет).</p> <p>Помораева И. А., Позина В. А. Формирование элементарных математических представлений. (4 -5 лет).</p>
<i>Наглядно-дидактические пособия</i>	<p>Серия «Играем в сказку»: «Репка»; «Теремок»; «Три медведя»; «Три поросенка». Веракса Н. Е., Веракса А. Н. Серия «Мир в картинках»: «Автомобильный транспорт»; «Авиация»; «Арктика и Антарктика»; «Бытовая техника»; «Водный транспорт»; «Цветы»; «Насекомые»; «Океаны и материки»; «Овощи»; «Ягоды садовые»; «Домашние птицы»; «Домашние питомцы»; «Времена года»; «Насекомые»; «Высоко в горах»; «Инструменты домашнего мастера»; «Космос»; «Офисная техника и оборудование»; «Посуда»; «Школьные принадлежности». Серия «Рассказы по картинкам»: «В деревне»; «Мой дом»; «Профессии»; «Кем быть?»;</p> <p>Серия «Расскажи детям о...»: «Как наши предки выращивали хлеб»; «Расскажите детям о бытовых приборах»; «Расскажите детям о космонавтике»; «Расскажите детям о космосе»; «Расскажите детям о рабочих инструментах»; «Расскажите детям о транспорте»; «Расскажите детям о специальных машинах»; «Расскажите детям о хлебе».</p> <p>Плакаты: «Счет до 10»; «Счет до 20»; «Цвет»; «Форма».</p> <p>Серия «Беседы с ребенком»: «Береги здоровья»; «ОБЖ. Опасные предметы и явления»</p>
Образовательная область «Речевое развитие»	
<i>Методические пособия</i>	<p>Гербова В. В. Развитие речи в детском саду: (2-3 лет).</p> <p>Гербова В. В. Развитие речи в детском саду: (3-4 лет).</p> <p>Гербова В. В. Развитие речи в детском саду: (4-5 лет).</p> <p>Гербова В. В. Развитие речи в детском саду: (5-6 лет).</p> <p>Гербова В. В. Развитие речи в детском саду: (6-7 лет).</p>
<i>Наглядно-дидактические пособия</i>	<p>Серия «Рассказы по картинкам»: «Колобок»; «Курочка Ряба»; «Репка»; «Теремок».</p> <p>Серия «Грамматика в картинках»: «Многозначные слова»;</p>

	<p>«Множественное число»; «Говори правильно», «Один – много», «Антонимы (прилагательные)», «Антонимы (глаголы)», «Ударение»; «Словообразование».</p> <p>Плакаты: «Алфавит»; «Английский алфавит»; «Немецкий алфавит».</p>
Образовательная область «Художественно-эстетическое развитие»	
<i>Методические пособия</i>	<p>Комарова Т.С. Изобразительная деятельность в детском саду. (2-3 лет). Комарова Т.С. Изобразительная деятельность в детском саду. (3-4 лет). Лыкова И.А. Изобразительная деятельность в детском саду (все группы) Лыкова И.А. Изобразительная деятельность в детском саду. М.: ТЦ Сфера, 2013. Комарова Т.С. Изобразительная деятельность в детском саду. (4-5 лет). Комарова Т.С. Изобразительная деятельность в детском саду. (6-7 лет). Колина Д.Н. Детское художественное творчество. Планы-конспекты музыкальных занятий для детей 2-3 лет. Куцакова Л.В. Конструирование и ручной труд в детском саду. М.: ТЦ Сфера, 2013. Комарова Т.С. Развитие художественных способностей дошкольников. Комарова Т. С., Зацепина М. Б. Интеграция в воспитательно-образовательной работе детского сада.</p>
<i>Наглядный (дидактический) материал</i>	<p>Серия «Мир в картинках»: «Городецкая роспись по дереву»; «Музыкальные инструменты»; «Филимоновская народная игрушка»; «Гжель»; «Дымковская игрушка»; «Каргополь — народная игрушка»; «Полхов-Майдан»; «Хохлома»</p> <p>Серия «Искусство — детям»: «Волшебный пластилин»; «Городецкая роспись»; «Дымковская игрушка»; «Простые узоры и орнаменты»; «Сказочная гжель»; «Секреты бумажного листа»; «Тайны бумажного листа»; «Узоры Северной Двины»; «Филимоновская игрушка»; «Хохломская роспись»</p> <p>Серия «Расскажите детям о...»: «Расскажите детям о музыкальных инструментах», «Расскажите детям о музеях и выставках Москвы», «Расскажите детям о Московском Кремле».</p> <p>Плакаты: «Гжель. Изделия. Гжель»; «Орнаменты. Филимоновская свистулька»; «Хохлома. Изделия»; «Хохлома. Орнаменты»; «Орнаменты. Полхов-Майдан»; «Изделия. Полхов-Майдан»;</p>
Образовательная область «Физическое развитие»	
<i>Методические пособия</i>	<p>Примерные планы физкультурных занятий с детьми 2-3 лет. Вторая группа раннего возраста. Методическое пособие. ФГОС. Издательство Мозайка-Синтез</p> <p>Пензулаева Л. И. Физическая культура в детском саду: (3-4 лет). Пензулаева Л. И. Физическая культура в детском саду: (4 -5 лет). Пензулаева Л. И. Физическая культура в детском саду: (6-7 лет). Пензулаева Л. И. Оздоровительная гимнастика: комплексы упражнений для детей 3-7 лет. Сборник подвижных игр / Автор-сост. С. В. Силантьева. Сборник подвижных игр / Автор-сост. Э. Я. Степаненкова. Глазырина Л.Д., Овсянкин В.А. Программа «Физическая культура – дошкольникам» (младший, средний, старший</p>

	возраст). М.: ГИЦ ВЛАДОС, 2001. Маханёва М.Д. Воспитание здорового ребёнка: пособие для практических работников детских дошкольных учреждений. М.: АРКТИ, 2013.
<i>Наглядный (дидактический) материал</i>	Серия «Рассказы по картинкам»: «Зимние виды спорта»; «Летние виды спорта»; «Распорядок дня». Серия «Мир в картинках»: «Спортивный инвентарь». Серия «Расскажите детям о...»: «Расскажите детям о зимних видах спорта»; «Расскажите детям об олимпийских играх»; «Расскажите детям об олимпийских чемпионах». Плакаты: «Зимние виды спорта»; «Летние виды спорта».

3.4. Кадровое обеспечение

МАДОУ №167 в группе компенсирующей направленности для детей ТНР укомплектовано квалифицированными педагогами.

Воспитатели – 2

Уровень образования:

высшее педагогическое образование – 1 (50 %);

среднее педагогическое образование – 1 (50 %);

Педагогический стаж – 22 года и 13 лет.

Уровень квалификации:

высшая квалификационная категория – 2.

Наличие педагогических специалистов:

*музыкальный руководитель – 2;

*инструктор по физической культуре – 1;

*инструктор по плаванию – 1;

*учитель – логопед – 2;

*педагог – психолог – 1.

Уровень образования:

• высшее педагогическое образование – 7 (100 %)

Педагогический стаж – от 1 года до 35 лет.

Уровень квалификации:

Аттестовано: 2 педагога - высшая квалификационная категория, 1 - первая квалификационная категория, 2 - соответствие занимаемой должности, 2 - не аттестованы).

Курсы повышения квалификации: педагоги проходят регулярно каждые три года.

Расписание работы педагогических специалистов в *Приложении 2*.

Таблица 11. Кадровое обеспечение

Наименование должности	Функционал, связанный с организацией и реализацией воспитательного процесса
Заведующий детским садом	<ul style="list-style-type: none"> * Осуществляет руководство МАДОУ № 167 в соответствии с законами и иными нормативно правовыми актами, уставом ДОУ * Обеспечивает системную воспитательную работу ДОУ * Обеспечивает реализацию ФГОС ДО * Обеспечивает охрану жизни здоровья воспитанников во время воспитательного процесса, соблюдение прав и свобод воспитанников и работников ДОУ * Принимает решение о программном планировании его работы, участии ДОУ в различных программах и проектах. * Обеспечивает соблюдение требований, предъявляемых к условиям воспитательного процесса. * Обеспечивает эффективное взаимодействие и сотрудничество с органами государственной власти, местного самоуправления, общественностью, родителями (лицами, их заменяющих).
Заместитель заведующего по воспитательной методической работе	<ul style="list-style-type: none"> * Обеспечивает использование и совершенствование методов организации воспитательного процесса. * Организует воспитательную, методическую, культурно-массовую, внеклассную работу. * Оказывает помощь воспитанникам в проведении культурно-просветительских и оздоровительных мероприятий. * Участвует совместно с заведующим в разработке годового плана работы, досуговых, оздоровительных и других мероприятий в рамках реализуемой программы воспитания, пакета документов, необходимых для апробации и внедрения разрабатываемых программ (технологий).
Педагог-психолог	<ul style="list-style-type: none"> * Способствует формированию психологической культуры субъектов образовательного процесса, сохранению и укреплению их психологического здоровья; * выявляет условия, затрудняющие становление и развитие личности воспитанников с учетом их особенностей; * проводит изучение интересов, склонностей, способностей воспитанников, предпосылок одаренности. * разрабатывает и реализует программы, в том числе коррекционно-развивающие, для воспитанников, направленные на развитие эмоционально-волевой сферы, познавательных процессов, снятие тревожности, преодоление проблем в общении и поведении; * планирует и организует работу по предупреждению возможного неблагополучия в психическом и личностном развитии обучающихся, в том числе социально уязвимых и попавших в трудные жизненные ситуации; * проводит мероприятия по формированию у обучающихся навыков общения в разновозрастной среде и в среде сверстников, развитию навыков поведения в виртуальной и поликультурной среде.

Музыкальный руководитель, инструкторы по ФК, педагоги дополнительного образования	<ul style="list-style-type: none"> * Обеспечивают занятие обучающихся творчеством, медиа, физической культурой; * формируют у обучающихся активную гражданскую позицию, сохраняют и приумножают нравственные, культурные и научные ценности в условиях современной жизни, сохранение традиций ДОУ; * организуют работу по формированию общей культуры будущего школьника; * внедряют здоровый образ жизни; * внедряют в практику воспитательной деятельности научные достижения, новые технологии образовательного процесса; * организует участие обучающихся в мероприятиях, проводимых краевыми, городскими и другими структурами в рамках воспитательной деятельности
Воспитатель	<ul style="list-style-type: none"> * Применяет соответствующие возрастным и индивидуальным особенностям детей формы и методы нравственного воспитания, развития нравственного опыта отношений, оценки хороших и плохих поступков, формирования представлений о правилах вежливости * Реализовывать формы и методы развития у детей основ патриотизма, воспитания любви к Родине * Применяет педагогические технологии трудового воспитания детей, формирования у них трудолюбия, уважения к труду взрослых, интереса к профессиям * Осуществляет организацию экологически ориентированной деятельности детей, наблюдения природы, воспитания основ экологической культуры, доброго, бережного отношения к растениям и животным, любви к природе * Осуществляет подготовку воспитанников к участию в творческих мероприятиях (праздниках, утренниках, конкурсах и др.) * Формировать позитивную атмосферу в дошкольной образовательной группе, поддерживать уклад жизни и традиции дошкольной образовательной организации * Создает социальную ситуацию развития детей в соответствии с особенностями возраста детей * Создает условия для эмоционального благополучия детей, поддерживать в детской образовательной группе атмосферу эмоциональной отзывчивости, сопереживания готовности к совместной деятельности, * Осуществляет педагогическую поддержку индивидуальности и инициативы детей * Организует общение детей, выполнение правил взаимодействия в целях их социально-коммуникативного развития, усвоения ими норм и ценностей, принятых в обществе, формирования позитивных установок к различным видам труда и творчества * Обеспечивает личностно-развивающий и гуманистический характер взаимодействия взрослых (родителей (законных представителей), педагогических и иных работников дошкольной образовательной организации) и детей. * Проводит консультирование родителей (законных представителей) с учетом их актуальных потребностей, проблем,

	интересов в области воспитания своего ребенка
Учитель-логопед	<p>* Является организатором и координатором коррекционно-развивающей работы, проводит обследование детей группы, совместно с коллегами составляет календарно-тематический план и индивидуальные планы работы с каждым ребенком, осуществляет постановку диафрагмально-речевого дыхания, коррекцию нарушенных звуков, способствует созданию речевой среды, практическому овладению детьми навыками словообразования и словоизменения, связной речи, речевой коммуникации, готовит ребенка к дальнейшему обучению в школе;</p> <p>* планирует (совместно с другими специалистами) и организует целенаправленную интеграцию детей с нарушениями речевого развития в группе, в ДОУ;</p> <p>* консультирует воспитателей, музыкального руководителя, педагога – психолога, инструктора по физической культуре по вопросам организации коррекционно-педагогического процесса и взаимодействия всех детей группы; помогает в отборе содержания и методики проведения НОД;</p> <p>* своевременно выявляет нарушения речи у дошкольников;</p> <p>* определяет уровень и структуру дефекта;</p> <p>* проводит коррекцию речевых недостатков;</p> <p>* способствует всестороннему развитию речи;</p> <p>* координирует коррекционную психолого-педагогическую помощь детям с речевыми нарушениями; проводит совместные занятия с другими специалистами (музыкальным руководителем, педагогом – психологом, инструктором по физической культуре, инструктором по плаванию, воспитателями);</p> <p>* ведет необходимую документацию;</p> <p>* проводит подгрупповые и индивидуальные занятия с детьми, имеющими нарушения в речевом развитии.</p> <p>* распространяет специальные знания по логопедии среди педагогов и родителей.</p>
Медицинские работники	<p>* изучают анамнез развития;</p> <p>* планируют работу по показателям заболеваемости;</p> <p>* проводят консультативную работу с педагогами ДОУ;</p> <p>* ведут необходимую документацию.</p>

3.5. Финансовые условия реализации Программы

Финансовое обеспечение реализации адаптированной образовательной программы дошкольного образования, разработанной для детей с тяжелыми нарушениями речи, (далее – Программа) осуществляется в соответствии с потребностями Организации на осуществление всех необходимых расходов на обеспечение конституционного права на бесплатное и общедоступное дошкольное образование с учетом направленности группы, режима пребывания детей в группе, возрастом воспитанников и прочими особенностями реализации Программы. Дополнительно при определении потребностей в финансовом обеспечении учитывается тип Организации, в зависимости от которого

определяются гарантии по среднему уровню заработной платы педагогических работников в соответствии с Указом Президента Российской Федерации от 7 мая 2012 года №597.

Объём финансового обеспечения реализации Программы определяется исходя из Требований к условиям реализации общеобразовательной программы дошкольного образования ФГОС ДО и должен быть достаточным и необходимым для осуществления Организацией:

- расходов на оплату труда работников, реализующих Программу, в том числе педагогических работников дополнительной привлекаемых для реализации адаптированной основной образовательной программы для детей с тяжёлыми нарушениями речи в количестве, необходимом для качественного педагогического сопровождения указанной категории детей.

- расходов на средства обучения, включая средства обучения необходимые для организации реализации адаптированной общеобразовательной программы для детей с тяжёлыми нарушениями речи, соответствующие материалы, в том числе приобретение учебных изданий в бумажном и электронном виде, дидактических материалов, аудио и видео материалов, средств обучения, в том числе, материалов, оборудования, спецодежды, игр и игрушек, электронных образовательных ресурсов, необходимых для организации всех видов образовательной деятельности и создания развивающей предметно-пространственной среды (в том числе специальных для детей с ОВЗ и детей-инвалидов), приобретения обновляемых образовательных ресурсов, в том числе, расходных материалов, подписки на актуализацию электронных ресурсов, пополнение комплекта средств обучения и подписки на техническое сопровождение деятельности средств обучения, спортивного, оздоровительного оборудования, инвентаря, оплату услуг связи, в том числе расходов, связанных с подключением к информационной сети Интернет;

- расходов, связанных с дополнительным профессиональным образованием педагогических работников по профилю их педагогической деятельности;

- иных расходов, связанных с реализацией Программы, в том числе необходимых для организации деятельности Организации по реализации программы (включая приобретение услуг, в том числе коммунальных)

Финансовое обеспечение государственных гарантий на получение гражданами общедоступного и бесплатного дошкольного образования за счёт средств соответствующих бюджетов бюджетной системы Российской Федерации в государственных и муниципальных образовательных организациях осуществляется на основе нормативных затрат на оказание образовательных услуг, обеспечивающих реализацию Программы в

соответствии с федеральным государственным образовательным стандартом дошкольного образования.

Финансовое обеспечение реализации Программы в МАДОУ №167 осуществляется исходя из нормативных затрат на основе муниципального задания учредителя на оказание муниципальных услуг по реализации Программы в соответствии с требованиями ФГОС по каждому виду и направленности образовательных программ с учётом форм обучения в соответствии с ведомственным перечнем услуг.

Муниципальное задание учредителя на оказание государственных (муниципальных) услуг по реализации Программы должно обеспечивает соответствие показателей объёмов и качества предоставляемых образовательным учреждением данных услуг размерам средств соответствующих бюджетов бюджетной системы Российской Федерации, направляемых на эти цели.

Показатели, характеризующие выполнение муниципального задания учредителя на оказание государственных (муниципальных) услуг по реализации Программы, должны учитывать требования ФГОС ДО к условиям реализации Программы, а также особенности реализации Программы в отношении детей с тяжёлыми нарушениями речи.

Финансовое обеспечение организации реализации Программы в МАДОУ №167 в части расходов на приобретение коммунальных услуг и содержание зданий осуществляется за счет средств учредителей указанной организации.

В соответствии с требованиями ФГОС ДО при расчёте нормативных затрат на оказание услуг по реализации Программы должны учитываться потребности в рабочем времени педагогических работников организаций на выполнение всех видов работ в рамках реализации Программы, а также расходы на создание соответствующей предметно-пространственной среды, в том числе расходы на приобретение средств обучения, учебных пособий. При реализации Программы примерные нормативные затраты определяются отдельно для различных возрастов детей, типов населенных пунктов, направленностей и режимов групп, в которых реализуется Программа.

В отличие от расчета нормативных затрат на оказание государственной (муниципальной) услуги по реализации основной образовательной программы дошкольного образования, при определении нормативных затрат на реализацию адаптированной для детей с тяжёлыми нарушениями речи образовательной программы дошкольного образования необходимо учитывать следующие потребности в дополнительном финансовом обеспечении при ее реализации:

- необходимость увеличения относительной (доля ставки) нагрузки на воспитателей компенсирующих групп для детей с тяжелыми нарушениями речи, а также групп комбинированной направленности (общеразвивающих групп с включением детей с тяжелыми нарушениями речи), в связи с тем, что приказом Минобрнауки России от 22.12.2014 №1601 воспитателям, непосредственно осуществляющим обучение, воспитание, присмотр и уход за обучающимися (воспитанниками) с ограниченными возможностями здоровья, установлена норма часов педагогической работы в неделю за ставку заработной платы в размере 25 часов.

- необходимость привлечения дополнительных педагогических работников для сопровождения детей с тяжелыми и фонетико-фонематическими нарушениями речи в количестве одного дефектолога (учителя-логопеда) на группу компенсирующей направленности (из расчета на сопровождения детей с ограниченными возможностями в группе комбинированной направленности), одного специального психолога на группу.

- необходимость приобретения дополнительных средств обучения, в которых нуждаются дети с тяжелыми нарушениями речи при освоения образовательной программы.

Дополнительно, в случае если установлены надбавок к оплате труда для педагогических работников, непосредственно осуществляющих обучение, воспитание, присмотр и уход за обучающимися (воспитанниками) с ограниченными возможностями здоровья, возникает потребность в увеличении средней заработной платы для указанных педагогических работников.

В случае установления повышающих надбавок к оплате труда для педагогических работников, непосредственно осуществляющих обучение, воспитание, присмотр и уход за обучающимися (воспитанниками) с ограниченными возможностями здоровья, рекомендуется соответственно увеличить значение повышающего коэффициента для расчета нормативных затрат на оказание услуг по реализации адаптированной образовательной программы дошкольного образования, учитывающий особенности изменения потребностей в привлечении педагогических работников для реализации Программы.

- нормативные затраты на оплату труда и начисления на выплаты по оплате труда учебно-вспомогательных работников, рассчитанные на одну услугу по реализации основной общеобразовательной программы дошкольного образования, с учетом возраста детей и режима их пребывания в группе.

- нормативные затраты на оплату труда и начисления на выплаты по оплате труда административно-управленческих и обслуживающих работников,

участвующих в реализации Программы, рассчитанный на одну услугу по реализации образовательной программы дошкольного образования, с учетом возраста детей и режима их пребывания в группе.

- нормативные затраты на оплату труда работников, обеспечивающих содержание зданий и особо ценного имущества, организацию предоставления общедоступного и бесплатного дошкольного образования по образовательным программам и создающих условия для осуществления присмотра и ухода, определенные учредителем Организации в расчете на одну услугу по реализации образовательной программы дошкольного образования, с учетом возраста детей и режима их пребывания в группе.

- нормативные затраты на приобретение коммунальных услуг рассчитанные на одну услугу по реализации образовательной программы дошкольного образования, с учетом возраста детей и режима их пребывания в группе.

- нормативные затраты на приобретение расходных материалов, потребляемых в процессе организации реализации Программы, на содержание зданий и строений Организации, рассчитанные на одну услугу по реализации образовательной программы дошкольного образования, с учетом возраста детей и режима их пребывания в группе.

- повышающий коэффициент для расчета нормативных затрат на оказание услуг по реализации адаптированной образовательной программы дошкольного образования, учитывающий особенности изменения условий комплектования групп.

Объем финансового обеспечения реализации Программы на уровне Организации осуществляется в пределах объёмов средств на текущий финансовый год и используется для осуществления расходов, необходимых для реализации Программы, в том числе оплаты труда всех категорий персонала, участвующего в ее реализации, приобретения средств обучения, обеспечения дополнительного профессионального образования педагогических работников и организации функционирования Организации.

Порядок, размеры и условия оплаты труда отдельных категорий работников организации, в том числе распределения стимулирующих выплат, определяются в локальных правовых актах Организации и (или) в коллективных договорах. В локальных правовых актах о стимулирующих выплатах, в том числе, определяются критерии и показатели результативности и качества, разработанные в соответствии с требованиями ФГОС ДО к условиям реализации Программы. В распределении стимулирующей части

фонда оплаты труда предусматривается участие органов самоуправления Организации.

Организация самостоятельно устанавливает предмет закупок, количество и стоимость приобретаемых средств обучения, а также перечень работ для обеспечения требований к условиям реализации Программы.

3.6. Режим и распорядок дня

Режим дня предусматривает рациональное чередование отрезков сна и бодрствования в соответствии с физиологическими обоснованиями, обеспечивает хорошее самочувствие и активность ребёнка, предупреждает утомляемость и перевозбуждение.

Режим и распорядок дня устанавливаются с учётом требований СанПиН 1.2.3685-21, условий реализации программы ДОО, потребностей участников образовательных отношений.

Основными компонентами режима в ДОО являются: сон, пребывание на открытом воздухе (прогулка), образовательная деятельность, игровая деятельность и отдых по собственному выбору (самостоятельная деятельность), прием пищи, личная гигиена. Содержание и длительность каждого компонента, а также их роль в определенные возрастные периоды закономерно изменяются, приобретая новые характерные черты и особенности.

Дети, соблюдающие режим дня, более уравновешены и работоспособны, у них постепенно вырабатываются определенные биоритмы, система условных рефлексов, что помогает организму ребёнка физиологически переключаться между теми или иными видами деятельности, своевременно подготавливаться к каждому этапу: приему пищи, прогулке, занятиям, отдыху. Нарушение режима отрицательно сказывается на нервной системе детей: они становятся вялыми или, наоборот, возбужденными, начинают капризничать, теряют аппетит, плохо засыпают и спят беспокойно.

Режим дня составлен с расчетом на 12-часовое пребывание ребенка в саду. В режиме дня указана общая длительность занятий, включая перерывы между их различными видами. Педагог самостоятельно дозирует объем образовательной нагрузки, не превышая при этом максимально допустимую санитарно-эпидемиологическими правилами и нормативами нагрузку. В теплое время года часть занятий можно проводить на участке во время прогулки.

В середине занятий статистического характера рекомендуется проводить физкультминутки.

Занятия по дополнительному образованию (студии, кружки, секции и т.п.) для детей дошкольного возраста недопустимо проводить за счет времени,

отведенного на прогулку и дневной сон. Распорядок дня утверждается руководителем ДООУ.

Важно, чтобы каждый ребенок чувствовал себя в детском саду комфортно, безопасно; знал, что его здесь любят, что о нем позаботятся. Повышенное внимание воспитатели уделяют детям, которые неохотно расстаются с родителями и не хотят оставаться в группе, особенно в период адаптации к детскому саду.

Режим дня соответствует возрастным особенностям детей и способствует их гармоничному развитию. Максимальная продолжительность непрерывного бодрствования детей 3-7 лет составляет 5,5-6 часов, до 3 лет - в соответствии с медицинскими рекомендациями.

Рекомендуемая продолжительность ежедневных прогулок составляет 3-4 часа. Продолжительность прогулки определяется дошкольной образовательной организацией в зависимости от климатических условий. При температуре воздуха ниже минус 15°C и скорости ветра более 7 м/с продолжительность прогулки рекомендуется сокращать. Для детей до 4 лет прогулка не проводится при температуре воздуха ниже -15 градусов С и скорости ветра более 15 м/с. Для детей 5-7 лет прогулка не проводится при температуре воздуха ниже - 20 градусов.

Деятельность организуется в помещении. В летний период прогулка отменяется при ливневом дожде и скорости ветра более 15 м/с.

Прогулка организуется 2 раза в день: в первую половину дня и во вторую половину дня - после дневного сна или перед уходом домой.

Общая продолжительность дневного однократного сна для детей дошкольного возраста от 3 до 7 лет составляет 2 - 2,5 часа. Для детей от 1,5 до 3 лет дневной сон организуют однократно продолжительностью не менее 3 часов. Перед сном не рекомендуется проведение подвижных эмоциональных игр, закаливающих процедур. Во время сна детей присутствие воспитателя (или его помощника) в спальне обязательно.

На самостоятельную деятельность детей 3-7 лет (игры, подготовка к образовательной деятельности, личная гигиена) в режиме дня отводится не менее 3-4 часов.

Таблица 12. Организация образовательного процесса и режима дня.

Показатель	Возраст	Норматив
Организация образовательного процесса		
Начало занятий	все возрасты	09.00
Окончание занятий, не позднее	все возрасты	17.00
Продолжительность занятия для детей дошкольного возраста, не более	от 1,5 до 3 лет	10 минут
	от 3 до 4 лет	15 минут
	от 4 до 5 лет	20 минут
	от 5 до 6 лет	25 минут
	от 6 до 7 лет	30 минут
Продолжительность дневной суммарной образовательной нагрузки для детей дошкольного возраста, не более	от 1,5 до 3 лет	20 минут
	от 3 до 4 лет	30 минут
	от 4 до 5 лет	40 минут
	от 5 до 6 лет	50 минут или 75 минут при организации 1 занятия после дневного сна 90 минут
	от 6 до 7 лет	
Продолжительность перерывов между занятиями, не менее	все возрасты	10 минут
Перерыв во время занятий для гимнастики, не менее	все возрасты	2-х минут

Таблица 13. Организация режима дня

Организация режима дня		
Продолжительность ночного сна не менее	1-3 года	12 часов
	4-7 лет	11 часов
Продолжительность дневного сна, не менее	1-3 года	3 часа
	4-7 лет	2,5 часа
Продолжительность прогулок, не менее	для детей до 7 лет	3 часа в день
Суммарный объем двигательной активности, не менее	все возрасты	1 час в день
Утренний подъем, не ранее	все возрасты	7 ч 00 минут
Утренняя зарядка, продолжительность, не менее	до 7 лет	10 минут

Согласно пункту 2.10 СП 2.4.3648-20 к организации образовательного процесса и режима дня должны соблюдаться следующие требования:

режим двигательной активности детей в течение дня организуется с учётом возрастных особенностей и состояния здоровья;

при организации образовательной деятельности предусматривается введение в режим дня физкультминуток во время занятий, гимнастики для глаз, обеспечивается контроль за осанкой, в том числе, во время письма, рисования и использования электронных средств обучения;

физкультурные, физкультурно-оздоровительные мероприятия, массовые спортивные мероприятия, туристские походы, спортивные соревнования организуются с учётом возраста, физической подготовленности и состояния здоровья детей. ДОО обеспечивает присутствие медицинских работников на спортивных соревнованиях и на занятиях в плавательных бассейнах;

возможность проведения занятий физической культурой и спортом на открытом воздухе, а также подвижных игр, определяется по совокупности показателей метеорологических условий (температуры, относительной влажности и скорости движения воздуха) по климатическим зонам. В дождливые, ветреные и морозные дни занятия физической культурой должны проводиться в зале.

Утверждаю:
Заведующий _____ М.В. Гаврищак

РЕЖИМ ДНЯ

(холодный период года)

группы № 11

(компенсирующей направленности
с нарушением опорно – двигательного аппарата)

<i>время</i>	<i>виды деятельности</i>
7.30 – 8.30	<i>Прием детей, осмотр, игры, утренняя гимнастика</i>
8.30 – 8.50	<i>Подготовка к завтраку, завтрак</i>
8.50 – 9.00	<i>Игры, подготовка к занятиям</i>
9.00 – 11.20	<i>Занятия</i>
11.20 – 12.10	<i>Игры, подготовка к прогулке, прогулка, возвращение с прогулки</i>
12.10 – 12.40	<i>Обед</i>
12.40 – 15.10	<i>Подготовка ко сну, дневной сон</i>
15.10 – 15.30	<i>Постепенный подъем, корригирующая гимнастика, закаливающие мероприятия и гигиенические процедуры</i>
15.30 – 15.50	<i>Подготовка к полднику, полдник</i>
15.50 – 16.20	<i>Игры, занятия, совместная и самостоятельная деятельность</i>
16.20 – 17.10	<i>Подготовка к прогулке, прогулка</i>
17.10 – 17.40	<i>Подготовка к ужину, ужин</i>
17.40 – 19.30	<i>Игры, совместная деятельность, прогулка (при благоприятных погодных условиях), уход детей домой</i>

РАСПИСАНИЕ НОД

в группе компенсирующей направленности № 11 для детей с
нарушением опорно – двигательного аппарата на 2025/2026 учебный год

Дни неде-ли	Время	НОД		Время	Совместная деятельность
	(ежедневно) 8.20	Утренняя гимнастика в помещении «Музыкального зала»			
		Старшая группа	Подготовительная группа		
Понедельник	9.00 – 9.30	Логопедическое (подготовка к обучению грамоте)	Познавательное развитие (1н. – предметное окружение; 2 н. - социальный мир; 3 н. – мир природы; 4 н. –познавательно – исследовательская деятельность)	вторая поло – вина дня	«Ребята – мастера» (1 – 4 н.)
	9.40 – 10.10	Познавательное развитие (1н. – предметное окружение; 2 н. - социальный мир; 3 н. – мир природы; 4 н. – познавательно – исследовательская деятельность)	Логопедическое (подготовка к обучению грамоте)		
	10.50 – 1.20	Физическая культура			
Вторник	9.00 – 9.30	Логопедическое	ФЭМП	в течение дня	«Галерея» - 2 н. «Музей» - 1 н., «Горница» -4 н.
	9.40 – 10.10	ФЭМП	Логопедическое		
	10.50 –11.20	Музыка			
	11.30 –12.10	Плавание			
Среда	9.00 – 9.30	Логопедическое	ФЭМП	вторая поло – вина дня	Развлечения/ Физкультурные досуги.
	9.40 – 10.10		Логопедическое		
	10.20 –10.50	Лепка (1, 3 неделя)/ Аппликация (2, 4 неделя)			
Четверг	9.00 – 9.30	Логопедическое	Рисование	в течение дня	«Тропинка в природу» (экологический клуб) – 3 н.
	9.40 –10.10	Рисование	Логопедическое		
	10.20 10.50	Физическая культура (оздоровительно – профилактическая)			
Пятница	9.00 – 9.30	Развитие речи		вторая поло – вина дня	Труд
	9.40 – 10.10	Безопасность (1 н., 3 н.)/ Здоровье (2 н.) / Социализация (4 н.)			
	10.55 –11.25	Музыка			
	11.35 –12.15	Плавание/ОК			

3.7. Планирование образовательной деятельности в МАДОУ №167

При планировании образовательной деятельности учитывалось соблюдение минимального количества организованной образовательной деятельности на изучение каждой образовательной области, которое определено в инвариантной части учебного плана, и предельно допустимая нагрузка. Часы кружков, групповой и индивидуальной образовательной деятельности входят в объем максимально допустимой нагрузки.

Перерывы между периодами непрерывной организованной образовательной деятельностью составляют не менее 10 минут.

Образовательная деятельность, требующая повышенной познавательной активности и умственного напряжения детей, проводится в первую половину дня и в дни наиболее высокой работоспособности детей (вторник, среда). Для профилактики утомления детей она сочетается с образовательной деятельностью, направленной на физическое и художественно-эстетическое развитие детей. Домашние задания детям не задаются.

Реализация физического и художественно-эстетического направлений занимает не менее 50% общего времени образовательной деятельности.

Распределение видов детской деятельности основано на принципах:

- соблюдение права воспитанников на дошкольное образование;
- дифференциации и вариативности, которое обеспечивает использование в педагогическом процессе модульный подход;
- сохранение преемственности между обязательной и частью, формируемой участниками образовательного процесса;
- учёт приоритетного направления деятельности – познавательно-речевое развитие;
- ориентирование на реализацию социального заказа на образовательные услуги.

Объем учебной нагрузки в течение недели определен в соответствии с СанПиНом 1.2.3685-21 «Гигиенические нормативы и требования к обеспечению безопасности и (или) безвредности для человека факторов среды обитания».

Продолжительность занятия для детей дошкольного возраста, не более: от 1,5 до 3 лет – 10 мин, от 3 до 4 лет – 15 мин, от 4 до 5 лет – 20 мин, от 5 до 6 лет – 25 мин, от 6 до 7 лет – 30 мин.

Продолжительность дневной суммарной образовательной нагрузки для детей дошкольного возраста, не более: от 1,5 до 3 лет – 20 мин, от 3 до 4 лет – 30 мин, от 4 до 5 лет – 40 мин, от 5 до 6 лет – 50 мин или 75 мин при организации 1 занятия после дневного сна, от 6 до 7 лет – 90 мин.

Учебный план на учебный год МАДОУ «Центр развития ребенка – детский сад № 167 «Родничок» для детей дошкольного возраста в группе компенсирующей направленности с тяжелыми нарушениями речи (ТНР) (Смотри Приложение №3)

3.8. Перспективы работы по совершенствованию и развитию содержания

Программы и обеспечивающих ее реализацию нормативно-правовых, финансовых, научно-методических, кадровых, информационных и материально-технических ресурсов

Организационные условия для участия общественности в совершенствовании и развитии Программы будут включать:

- предоставление открытого доступа к тексту Программы в электронном и бумажном виде;
- предоставление возможности давать экспертную оценку, рецензировать и комментировать ее положения на научных, экспертных и профессионально-педагогических семинарах, научно-практических конференциях;
- предоставление возможности апробирования Программы, в т.ч. ее отдельных положений, а также совместной реализации с вариативными образовательными программами на базе экспериментальных площадок и других заинтересованных организаций, участвующих в образовательной деятельности и обсуждения результатов апробирования с Участниками совершенствования Программы.

3.9. Часть, формируемая участниками образовательных отношений

Часть программы, формируемая участниками образовательных отношений, реализуется в различных видах деятельности:

- непосредственно-образовательной деятельности;
- коррекционных занятиях по профилактике нарушений осанки и плоскостопия;
- коррекционных занятиях с логопедом;
- совместной деятельности детей и педагогов;
- самостоятельной деятельности детей;
- индивидуальной работе.

Нищева Н.В. «Комплексная образовательная программа дошкольного образования для детей с тяжелыми нарушениями речи (общим недоразвитием речи) с 3 до 7 лет»

В Программе даны рекомендации по созданию и оснащению предметно пространственной развивающей среды в логопедическом кабинете и групповом

помещении. В соответствии с Программой предметно-пространственная развивающая среда в кабинете-логопеда и в групповом помещении обеспечивает максимальную реализацию образовательного потенциала пространства и материалов, оборудования и инвентаря для развития детей в соответствии с особенностями и потребностями каждого ребенка, охраны и укрепления их здоровья, учета особенностей и коррекции недостатков их развития.

Развивающая предметно-пространственная среда в соответствии с Программой обеспечивает возможность общения и совместной деятельности детей и взрослых во всей группе, в малых группах, двигательной активности детей, а также возможности для уединения. Она обеспечивает реализацию Программы, учет возрастных и индивидуальных особенностей детей к Программе разработан полный методический комплект, включающий в себя все необходимые педагогам методические пособия, наглядно-дидактический материал, дидактические настольно-печатные игры; картотеки подвижных игр, упражнений, пальчиковой, мимической, дыхательной, артикуляционной гимнастики; методические материалы для родителей, рабочие тетради.

Объем учебного материала рассчитан в соответствии с возрастными физиологическими нормативами, что позволяет избежать переутомления и дезадаптации дошкольников. Для каждой возрастной группы предложено оптимальное сочетание самостоятельной, индивидуальной и совместной деятельности, сбалансированное чередование специально организованной и нерегламентированной образовательной деятельности; свободное время для игр и отдыха детей выделено и в первой, и во второй половинах дня.

Основной формой работы во всех пяти образовательных областях Программы является игровая деятельность, основная форма деятельности дошкольников. Все коррекционно-развивающие индивидуальные, подгрупповые, групповые, интегрированные занятия в соответствии с Программой носят игровой характер, насыщены разнообразными играми и развивающими игровыми упражнениями и ни в коей мере не дублируют школьных форм обучения.

Ссылка на программу:

<http://madou167.obr27.ru/10-svedeniya/12-obrazovanie>

В.Н. Зимонина. «Расту здоровым». Программно-методическое пособие для детского сада.

В программно-методическом пособии представлены программа и методическое обеспечение модуля «Расту здоровым», с помощью которых в

дошкольных организациях решаются задачи реализации образовательной области «Физическая развитие».

В программе приводятся материалы по двигательной деятельности, развитию эмоциональной сферы ребенка-дошкольника, методические рекомендации, перспективное планирование, методика организации обследования детей и мониторинга и другая информация.

Во второй части руководители и педагоги дошкольных образовательных учреждений найдут для себя практические материалы по улучшению здоровья и совершенствованию двигательной активности дошкольников.

Программа «Расту здоровым» направлена на воспитание основ культуры здоровья, формирование представления ребенка о себе и о здоровом образе жизни, правилах безопасного поведения, гигиены, охраны здоровья.

Цель программы: формирование у дошкольников ценностного отношения к своему здоровью и здоровому образу жизни.

Ссылка на программу:

<http://madou167.obr27.ru/10-svedeniya/12-obrazovanie>

Л.Ф. Асачева, О.В. Горбунова «Система занятий по профилактике нарушений осанки и плоскостопия».

Система оздоровительных занятий для детей старшего дошкольного возраста включает четыре раздела.

1. Профилактика нарушений осанки.
2. Развитие координационных способностей, функции равновесия, мелкой моторики.
3. Профилактика плоскостопия.
4. Укрепление сердечно-сосудистой и дыхательной систем.

В учебном процессе оздоровительные занятия хорошо вписываются в кружковую работу или в виде обязательных еженедельных оздоровительных занятий, так как они построены в соответствии с современными подходами к воспитанию детей дошкольного возраста и направлены на формирование поведенческих навыков здорового образа жизни. В роли организатора занятий может выступать инструктор по физической культуре или воспитатель.

Цель системы занятий – профилактика нарушений осанки и плоскостопия как средство укрепления опорно-двигательного аппарата детей дошкольного возраста.

Ссылка на программу:

<http://madou167.obr27.ru/10-svedeniya/12-obrazovanie>

А.А. Чеменева, Т.В. Столмакова «Система обучения плаванию детей дошкольного возраста»

Программа по плаванию обеспечивает разностороннее развитие детей в возрасте от 4 до 7 лет с учётом их возрастных и индивидуальных особенностей по направлению физического развития.

Программа предусматривает формирование у детей в процессе обучения плаванию элементарных технических навыков, коммуникативной компетентности, развитие психических познавательных процессов. Программа представлена разделами «Плавание» и «Здоровье».

Содержание раздела «Плавание» построено на трех составляющих: начальное обучение плаванию, ориентирование в воде, обучение спортивным способам плавания.

Раздел «Здоровье» включает правила безопасного поведения на воде, упражнения и игры, ориентированные на оздоровление и профилактику заболеваний, правила ухода за собой, своим телом, оказание первой помощи при проблемах на воде.

Цель программы: Создание благоприятных условий для оздоровления, закаливания, и обеспечения всестороннего развития психических и физических качеств в соответствии с возрастными и индивидуальными особенностями дошкольников.

Ссылка на программу:

<http://madou167.obr27.ru/10-svedeniya/12-obrazovanie>

Г. В. Каиштанова «Лечебная физкультура и массаж: методики оздоровления детей дошкольного и младшего школьного возраста: практическое пособие»

Практическое пособие содержит рекомендации по профилактике заболеваний пищеварительной системы, органов зрения, опорно-двигательного аппарата, нарушений обмена веществ и реабилитации детей дошкольного и младшего школьного возраста с такой патологией. Даются подробные описания комплексов соответствующей лечебной гимнастики, которые могут быть использованы на занятиях в образовательном учреждении и в домашних условиях.

3.10. Федеральный календарный план воспитательной работы

«Федеральная адаптированная образовательная программа дошкольного образования для обучающихся с ограниченными возможностями здоровья», п.54.

На основе Программы воспитания и Плана составляется календарный план воспитательной работы Организации.

Организация вправе включать в него мероприятия по ключевым направлениям развития воспитания. План определяет перечень событий, которые могут стать основой для проведения воспитательных мероприятий с детьми.

Календарный план воспитательной работы разрабатывается в свободной форме с указанием: содержания дел, событий, мероприятий; участвующих дошкольных групп; сроков проведения, в том числе сроков подготовки; ответственных лиц. Формы проведения избираются организацией самостоятельно в зависимости от задач воспитательной работы, возраста обучающихся, их погруженности в смысл праздника.

Дни рождения великих людей нашего Отечества включаются в календарь ситуативно, закрепляются в деятельности обучающихся (чтении, слушании музыки, проектной деятельности). Многие праздники могут включаться в календарь воспитательной работы регионально, опираясь на личный опыт ребенка дошкольного возраста, историю региона или членов его семьи.

Все мероприятия должны проводиться с учетом особенностей Федеральной программы, а также возрастных, физиологических и психоэмоциональных особенностей обучающихся.

54.1. Перечень основных государственных и народных праздников, памятных дат в календарном плане воспитательной работы Организации дополняется и актуализируется ежегодно в соответствии с памятными датами, юбилеями общероссийского, регионального, местного значения, памятными датами Организации.

Январь

27 января: День полного освобождения Ленинграда от фашистской блокады; День памяти жертв Холокоста (рекомендуется включать в план воспитательной работы с дошкольниками регионально и (или) ситуативно).

Февраль

2 февраля: день победы Вооруженных сил СССР над армией гитлеровской Германии в 1943 году в Сталинградской битве (рекомендуется включать в план воспитательной работы с дошкольниками регионально и (или) ситуативно);

8 февраля: День российской науки;

21 февраля: Международный день родного языка;

23 февраля: День защитника Отечества.

Март

8 марта: Международный женский день;

18 марта: День воссоединения Крыма с Россией (рекомендуется включать в план воспитательной работы с дошкольниками регионально и (или) ситуативно);

27 марта: Всемирный день театра.

Апрель

12 апреля: День космонавтики, день запуска СССР первого искусственного спутника Земли;

22 апреля: Всемирный день Земли.

Май

1 мая: Праздник Весны и Труда;

9 мая: День Победы;

13 мая: день основания Черноморского флота (рекомендуется включать в план воспитательной работы с дошкольниками регионально и (или) ситуативно);

18 мая: день основания Балтийского флота (рекомендуется включать в план воспитательной работы с дошкольниками регионально и (или) ситуативно);

19 мая: День детских общественных организаций России;

24 мая: День славянской письменности и культуры.

Июнь

1 июня: Международный день защиты обучающихся;

5 июня: День эколога;

6 июня: день рождения великого русского поэта Александра Сергеевича Пушкина (1799 - 1837), День русского языка;

12 июня: День России.

Июль

8 июля: День семьи, любви и верности;

30 июля: День Военно-морского флота (рекомендуется включать в план воспитательной работы с дошкольниками регионально и (или) ситуативно).

Август

22 августа: День Государственного флага Российской Федерации;

23 августа: день победы советских войск над немецкой армией в битве под Курском в 1943 году (рекомендуется включать в план воспитательной работы с дошкольниками регионально и (или) ситуативно);

27 августа: День российского кино.

Сентябрь

1 сентября: День знаний;

7 сентября: день Бородинского сражения (рекомендуется включать в план воспитательной работы с дошкольниками регионально и (или) ситуативно);

27 сентября: День воспитателя и всех дошкольных работников.

Октябрь

1 октября: Международный день пожилых людей; Международный день музыки;

5 октября: День учителя;

16 октября: День отца в России.

Ноябрь

4 ноября: День народного единства;

27 ноября: День матери в России;

30 ноября: День Государственного герба Российской Федерации.

Декабрь:

3 декабря: День неизвестного солдата; Международный день инвалидов (рекомендуется включать в план воспитательной работы с дошкольниками регионально и (или) ситуативно);

5 декабря: День добровольца (волонтера) в России;

8 декабря: Международный день художника;

9 декабря: День Героев Отечества;

31 декабря: Новый год.

3.10. Календарный план воспитательной работы МАДОУ №167

Месяц	Направление воспитательной работы	Старшая и подготовительная к школе группа	Ответственные
сентябрь	Патриотическое Этико-эстетическое Социальное Познавательное	1 сентября: Тематическое развлечение «День знаний»; Развлечение Праздник осени; Смотр-конкурс «Дары осени»; День дошкольного работника; Неделя безопасности дорожного движения, развлечение по ПДД	Зам. зав. по ВМР, музыкальный руководитель, воспитатели, инструктор по физ. культуре, учитель-логопед
октябрь	Физическое и оздоровительное направление Патриотическое Этико-эстетическое Трудовое	Всероссийский урок ОБЖ; 1 октября: Международный день пожилых людей; Международный день музыки; 5 октября: День учителя; 16 октября: День отца в России Акция «Чистая природа»	Зам. зав. по ВМР, инструктор по физической культуре, музыкальный руководитель, воспитатели
ноябрь	Патриотическое Социальное	4 ноября: День народного единства; 27 ноября: День матери в России; 30 ноября: День Государственного герба Российской Федерации	Музыкальный руководитель, воспитатели, учитель-логопед
декабрь	Патриотическое	5 декабря: День добровольца (волонтера)	Музыкальный

	Социальное Трудовое Этико-эстетическое	в России; 8 декабря: Международный день художника; 9 декабря: День Героев Отечества; 12 декабря: День Конституции РФ; Субботник «Снежный десант» 31 декабря: Новый год	руководитель, воспитатели, учитель-логопед
январь	Патриотическое Физическое и оздоровительное Познавательное Трудовое Этико-эстетическое	27 января: День полного освобождения Ленинграда от фашистской блокады; Акция «Пропаганда здорового образа жизни»; Экскурсии в музей; Смотр-конкурс кормушек «Птичья столовая»; Прощание с ёлочкой. Рождественский сочельник	Музыкальный руководитель, воспитатели, инструктор по физической культуре, учитель-логопед
февраль	Познавательное Патриотическое Социальное	8 февраля: День российской науки; 21 февраля: Международный день родного языка; 23 февраля: День защитника Отечества; Спортивный праздник «Наши папы – brave солдаты!»; Военно-спортивная игра «Зарница» Выставка рисунков «Мой любимый папа»	Музыкальный руководитель, воспитатели, инструктор по физической культуре, учитель-логопед
март	Этико-эстетическое Патриотическое Социальное	8 марта: Международный женский день; 18 марта: День воссоединения Крыма с Россией; 27 марта: Всемирный день театра. Праздник «Масленица»	Музыкальный руководитель, воспитатели, инструктор по физической культуре
апрель	Физическое и оздоровительное Патриотическое Познавательное Трудовое	7 апреля: Неделя здоровья 12 апреля: День космонавтики, день запуска СССР первого искусственного спутника Земли; 22 апреля: Всемирный день Земли Субботник «Чистый город»	Музыкальный руководитель, воспитатели, инструктор по физической культуре
май	Социальное Патриотическое Познавательное Этико-эстетическое	1 мая: Праздник Весны и Труда; 9 мая: День Победы; Социальная акция «Бессмертный полк»; 19 мая: День детских общественных организаций России; 24 мая: День славянской письменности и культуры Выпускной	Музыкальный руководитель, воспитатели, инструктор по физической культуре, учитель-логопед
июнь	Социальное Этико-эстетическое Познавательное	1 июня: Международный день защиты детей; «Праздник Лета» 5 июня: День эколога; 6 июня: день рождения А.С. Пушкина (1799 - 1837), День русского языка;	Музыкальный руководитель, воспитатели, инструктор по физ. культуре,

	Патриотическое	12 июня: День России	учитель-логопед
июль	Социальное Физическое и оздоровительное Патриотическое	8 июля: День семьи, любви и верности; Праздник «День Нептуна»; 30 июля: День Военно-морского флота	Муз.руководитель, воспитатели, инструктор по физ. культуре, учитель-логопед
август	Патриотическое Этико- эстетическое	22 августа: День Государственного флага Российской Федерации; 27 августа: День российского кино	Муз.руководитель, воспитатели, инструктор по физ. культуре, учитель-логопед

3.11. Перечень нормативных и нормативно-методических документов

1. Закон РФ «Об основных гарантиях прав ребенка в Российской Федерации» от 24 июля 1998 года № 124–ФЗ (с изменениями на 21 декабря 2004 года).

2. Приказ Министерства образования и науки Российской Федерации от 17 октября 2013 г. №1155 г. Москва «Об утверждении федерального государственного образовательного стандарта дошкольного образования».

3. Приказ Министерства просвещения РФ №1022 от 24.11.2022 г. «Об утверждении федеральной адаптированной образовательной программы дошкольного образования для обучающихся с ограниченными возможностями здоровья».

4. Приказ Министерства просвещения РФ от 15 мая 2020 г. №236 «Об утверждении Порядка приема на обучение по образовательным программам дошкольного образования».

5. Приказ Министерства просвещения РФ от 31 июля 2020 г. №373 «Об утверждении Порядка организации и осуществления образовательной деятельности по основным общеобразовательным программам – образовательным программам дошкольного образования».

6. Постановление Главного государственного санитарного врача РФ от 28.09.2020г. №28 Об утверждении санитарных правил СП 2.4.3648-20 «Санитарно-эпидемиологические требования к организациям воспитания и обучения, отдыха и оздоровления детей и молодежи».

7. Постановление главного санитарного врача РФ от 28 января 2021г. №2 СанПиН 1.2.3685-21 «Гигиенические нормативы и требования к обеспечению безопасности и (или) безвредности для человека факторов среды обитания».

8. Приказ Минздравсоцразвития России от 26 августа 2010 г. № 761н (ред. от 31.05.2011) «Об утверждении Единого квалификационного справочника должностей руководителей, специалистов и служащих, раздел «Квалификационные характеристики должностей работников образования».

9. Письмо Минобрнауки России от 31 июля 2014 г. № 08-1002 «О направлении методических рекомендаций» (Методические рекомендации по реализации полномочий субъектов Российской Федерации по финансовому

обеспечению реализации прав граждан на получение общедоступного и бесплатного дошкольного образования).

10. Рекомендации по формированию инфраструктуры дошкольных образовательных организаций и комплектации учебно-методических материалов в целях реализации образовательных программ дошкольного образования (утв. Министерством просвещения РФ 13.02.2023 г.).

11. Распоряжение Правительства Российской Федерации от 29 мая 2015 г. № 996-р «Об утверждении Стратегии развития воспитания в Российской Федерации на период до 2025 года».

12. Указ Президента Российской Федерации от 1 июня 2012 г. № 761 «О Национальной стратегии действий в интересах детей на 2012-2017 годы».

13. Федеральный закон «Об образовании в Российской Федерации» № 273-ФЗ от 29 декабря 2012 года (с изменениями от 24 июня 2023 г. №264-ФЗ).

14. Федеральный закон РФ от 29 декабря 2010 г. № 436-ФЗ «О защите детей от информации, причиняющей вред их здоровью и развитию» (в ред. Федерального закона от 28.07.2012 № 139-ФЗ).

3.12. Перечень литературных источников

1. Программа «От рождения до школы» (под редакцией Н.Е. Вераксы).- М.: Мозаика Синтез, 2020.

2. И.М. Новикова. «Формирование представлений о здоровом образе жизни у дошкольников» – М. Мозаика – Синтез, 2009.

3. В.Н. Зимонина. «Расту здоровым» – М.: ТЦ Сфера, 2013.

4. Л.И. Пензулаева. «Оздоровительная гимнастика. Комплексы упражнений» – М.: Мозаика – Синтез, 2015.

5. А.А. Чеменева, Т.В. Столмакова. «Система обучения плаванию детей дошкольного возраста» – СПб.: Детство – Пресс, 2011.

6. «Комплексная образовательная программа дошкольного образования для детей с тяжелыми нарушениями речи (общим недоразвитием речи) от 3 до 7 лет» (Н.В. Нищева, издательство «Детство-Пресс», 2015 г.).

7. Е.А. Алябьева. «Психогимнастика в детском саду» – М.: Сфера, 2003.

8. О.Н. Моргунова. «Профилактика плоскостопия и нарушений осанки в ДОУ» – Воронеж: ТЦ «Учитель», 2005.

9. Л.И. Пензулаева. Физическая культура в детском саду: (3-4 лет).

10. Л.И. Пензулаева. Физическая культура в детском саду: (4 -5 лет).

11. Л.И. Пензулаева. Физическая культура в детском саду: (6-7 лет).

12. С. В. Силантьева. Сборник подвижных игр

13. Э. Я. Степаненкова, Л.Д. Глазырина, В.А. Овсянкин. Программа «Физическая культура – дошкольникам» (младший, средний, старший возраст). М.: ГИЦ ВЛАДОС, 2001.

14. М.Д. Маханёва. Воспитание здорового ребёнка: пособие для практических работников детских дошкольных учреждений. М.: АРКТИ, 2013.

15. М.Ю. Картушина. «Сценарии оздоровительных досугов для детей 5-6 лет» – М.: ТЦ Сфера, 2004.
16. Т.А. Шорыгина. «Беседы о здоровье: методическое пособие» – М.: ТЦ Сфера, 2013.
17. М.Ю. Картушина. «Физкультурные сюжетные занятия с детьми 5-6 лет». – М.: ТЦ Сфера, 2012.
18. Э.Я. Степаненкова. «Методика проведения подвижных игр» - М.: Мозаика - Синтез, 2009.
19. Э.Я. Степаненкова. «Сборник подвижных игр для детей 2-7 лет» - М.: Мозаика-Синтез, 2012.
20. М.М. Борисова. «Малоподвижные игры и игровые упражнения»– М.: Мозаика-Синтез, 2015.
21. Е.А. Бабенкова, Т.М. Параничева. «Подвижные игры на прогулке» – М.: ТЦ Сфера, 2015.
22. О.И. Давыдова «Проекты в работе с семьей, М.: ТЦ «Сфера», 2012.
23. Е.А. Сыпченко «Инновационные педагогические технологии. Метод проектов в ДОУ», СПб.: Детство – Пресс, 2013.
24. Л.В. Рыжова «Методика детского экспериментирования», СПб.: Детство – Пресс, 2014.
25. Белая К.Ю. Формирование основ безопасности у дошкольников (3-7 лет).
26. Л.В. Абрамова, И.Ф. Слепцова Социально-коммуникативное развитие дошкольников (2-3 лет)
27. В. И. Петрова, Т. Д. Стульник «Этические беседы с детьми 4 – 7 лет».
28. Л.В. Куцакова. Нравственно-трудовое воспитание в детском саду: Для занятий с детьми 2-7 лет. Куцакова Л.В. Трудовое воспитание в детском саду: Для занятий с детьми 2-7 лет.
29. Т.Ф. Саулина. Знакомим дошкольников с правилами дорожного движения (3-7 лет).
30. Н.Ф. Губанова. Развитие игровой деятельности (4-5 лет).
31. Н.Ф. Губанова. Игровая деятельность в детском саду (2-7 лет).
32. Р.С. Буре. Социально-нравственное воспитание дошкольников (3-7 лет).
33. Н.Е. Веракса, А.Н. Веракса. Проектная деятельность дошкольников.
34. Н.Е. Веракса, О.Р. Галимов. Познавательно-исследовательская деятельность дошкольников (4-7 лет).
35. Е.Е. Крашенинников, О.Л. Холодова. Развитие познавательных способностей дошкольников (5-7 лет).
36. Л.Ю. Павлова. Сборник дидактических игр по ознакомлению с окружающим миром (3-7 лет).
37. О.В. Дыбина. Ознакомление с предметным и социальным окружением: (6-7 лет).
38. И.А. Помораева, В.А. Позина. Формирование элементарных математических представлений. (6-7 лет).

39. О.А. Воронкевич. Добро пожаловать в экологию! Парциальная программа работы по формированию экологической культуры у детей дошкольного возраста. 3-е изд., переработанной и дополненное. Санкт-Петербург. Детство – Пресс, 2016 г.
40. С.Н. Николаева. Парциальная программа «Юный эколог», 3-7 лет. – М.: МОЗАИКА-СИНТЕЗ, 2017.
41. Л.Ю. Павлова. Сборник дидактических игр по ознакомлению с окружающим миром (3-7 лет).
42. Дыбина О. В. Ознакомление с предметным и социальным окружением: (5-7 лет).
43. И.А.Помораева, В.А. Позина. Формирование элементарных математических представлений. (5 -7 лет).
44. В.В. Гербова. Развитие речи в детском саду: (5-6 лет).
45. В.В. Гербова. Развитие речи в детском саду: (6-7 лет).
46. И.А. Лыкова. Изобразительная деятельность в детском саду (все группы). М.: ТЦ Сфера, 2013.
47. Т.С. Комарова. Изобразительная деятельность в детском саду. (5-6 лет).
48. Т.С. Комарова. Изобразительная деятельность в детском саду. (6-7 лет).
49. Д.Н. Колина. Детское художественное творчество.
50. Л.В. Куцакова. Конструирование и ручной труд в детском саду. М.: ТЦ Сфера, 2013.
51. Т.С. Комарова. Развитие художественных способностей дошкольников.
52. Т.С. Комарова, М.Б. Зацепина. Интеграция в воспитательно-образовательной работе детского сада.
53. Е.Н. Вареник. Физкультурно-оздоровительные занятия с детьми 5-7 лет. – М.: ТЦ Сфера, 2009.
54. Л.Д. Глазырина. Физическая культура – дошкольникам: Программа и программные требования. – М.: Гуманит. изд. центр ВЛАДОС, 2001.
55. Л.И. Пензулаева. Подвижные игры и упражнения для детей 5-7 лет. – М.: Гуманит. изд. центр ВЛАДОС, 2001.
56. М.В. Пышненко. Развитие осознанного отношения к своему здоровью у детей старшего дошкольного возраста через самопознание. – Опыт работы инструктора по физической культуре. – Хабаровск, 2007.
57. Т.И. Осокина. Физическая культура в детском саду. – М.: Просвещение, 1986.
58. Е.Ю. Александрова. Оздоровительная работа в ДОУ по программе «Остров здоровья». – Волгоград: Учитель, 2007.
59. Т.А. Тарасова. Контроль физического состояния детей дошкольного возраста – М.: ТЦ Сфера, 2005.
60. Н.И. Бочарова. Оздоровительный досуг с детьми дошкольного возраста. М.: АРКТИ, 2003.

61. М.М. Безруких. Здоровьеформирующее физическое развитие. Развивающие двигательные программы для детей 5-6- лет. – М.: Гуманит. изд. центр ВЛАДОС, 2001.
62. О.В. Бережнова, В.В. Бойко. Парциальная программа физического развития детей 3-7 лет «Малыши-крепыши». – М.: Издательский дом «Цветной мир», 2017.
63. В.В. Горбатовская. Профилактика и коррекция нарушений опорно-двигательного аппарата у детей дошкольного возраста. – Хабаровск: ХК ИППК ПК, 2002.
64. В.С. Лосева. Плоскостопия у детей 6-7 лет. – М.: ТЦ Сфера, 2004.
65. Н.П. Недовесова. Профилактика и коррекция плоскостопия у детей. – СПб.: ООО «Издательство» ДЕТСТВО-ПРЕСС», 2014.
66. Л.В. Шапкова. Подвижные игры для детей с нарушениями в развитии. – СПб.: «ДЕТСТВО-ПРЕСС», 2002.
67. Г.В. Каштанова, Е.Г. Мамаева, О.В. Сливина и др. Лечебная физкультура и массаж. Методики оздоровления детей дошкольного и младшего школьного возраста. М.: АРКТИ, 2006.
68. А.А. Потапчук, М.Д. Дидур. Осанка и физическое развитие детей. Программа диагностики и коррекции нарушений. – СПб: Речь, 2001.
69. О.Н. Моргунова. Профилактика плоскостопия и нарушений осанки. – Воронеж: ТЦ «Учитель», 2005.
70. А.Ф. Асачева, О.В. Горбунова. Система занятий по профилактике нарушений осанки и плоскостопия. – СПб.: ООО «Издательство» ДЕТСТВО-ПРЕСС», 2013.
71. И.Ю. Левченко, О.Г. Приходько. Технологии обучения и воспитания детей с нарушениями ОДА. – М.: Издательский центр «Академия», 2001.

4. КРАТКАЯ ПРЕЗЕНТАЦИЯ ОБРАЗОВАТЕЛЬНОЙ АДАПТИРОВАННОЙ ПРОГРАММЫ ДОШКОЛЬНОГО ОБРАЗОВАНИЯ

«Адаптированная образовательная программа дошкольного образования для обучающихся с нарушением зрения» (далее - Программа) разработана на основании Федеральной адаптированной образовательной программы дошкольного образования для обучающихся с ограниченными возможностями здоровья (утверждена приказом Министерства просвещения Российской Федерации от 24 ноября 2022 г. №1022) и с учетом «Федерального государственного образовательного стандарта дошкольного образования» (утвержден приказом Министерства образования и науки Российской Федерации от 17 октября 2013 №1155).

«Адаптированная образовательная программа дошкольного образования для обучающихся с нарушениями опорно-двигательного аппарата» самостоятельно разработана и утверждена МАДОУ №167.

Содержание АОП в соответствии с требованиями Стандарта включает три основных раздела – целевой, содержательный и организационный.

Целевой раздел Программы включает пояснительную записку и планируемые результаты освоения Программы, определяет ее цели и задачи, принципы и подходы к формированию Программы, планируемые результаты ее освоения в виде целевых ориентиров.

Содержательный раздел Программы включает описание образовательной деятельности по пяти образовательным областям: социально-коммуникативное развитие; познавательное развитие; речевое развитие; художественно-эстетическое развитие; физическое развитие; формы, способы, методы и средства реализации программы, которые отражают следующие аспекты образовательной среды: предметно-пространственная развивающая образовательная среда; характер взаимодействия со взрослыми; характер взаимодействия с другими детьми; систему отношений ребенка к миру, к другим людям, к себе самому; содержание образовательной деятельности по профессиональной коррекции нарушений развития детей (коррекционную программу).

АОП для детей с НОДА предполагает:

- конкретизацию планируемых результатов и целевых ориентиров для детей разных возрастных групп с учетом особенностей нарушений опорно-двигательного аппарата и сопутствующих проявлений;
- дополнение содержательного раздела направлениями коррекционно-развивающей работы, способствующей квалифицированной коррекции недостатков речезыкового развития детей, психологической, моторно-двигательной базы речи, профилактике потенциально возможных трудностей в овладении грамотой и обучении в целом;
- определение содержания программы коррекционной работы с детьми с НОДА с обоснованным привлечением комплексных, парциальных программ, методических и дидактических пособий и иных содержательных ресурсов, предназначенных для использования в работе с детьми, имеющими нарушения опорно-двигательного аппарата и сопутствующие проявления в общей структуре дефекта;
- конкретизация и дополнение пунктов организационного раздела с учетом изменений, необходимых для эффективной работы с детьми с НОДА в части планирования образовательной деятельности, обеспечения психолого-педагогических условий развития детей, режима и распорядка дня, кадрового обеспечения, оформления предметно-развивающей среды, перечня нормативных и нормативно-правовых документов, перечня литературных источников.

АОП для детей с нарушениями опорно-двигательного аппарата опирается на использование специальных методов, привлечение специальных комплексных и парциальных образовательных программ (полностью или частично), специальных методических пособий и дидактических материалов. Реализация АОП для детей с НОДА подразумевает квалифицированную коррекцию нарушений развития детей в форме проведения подгрупповых и индивидуальных занятий.

Программа определяет примерное содержание образовательных областей с учетом возрастных и индивидуальных особенностей детей в различных видах деятельности, таких как:

- игровая (сюжетно-ролевая игра, игра с правилами и другие виды игры),
- коммуникативная (общение и взаимодействие со взрослыми и другими детьми),
- познавательно-исследовательская (исследование и познание природного и социального миров в процессе наблюдения и взаимодействия с ними), а также такими видами активности ребенка, как:
 - восприятие художественной литературы и фольклора,
 - самообслуживание и элементарный бытовой труд (в помещении и на улице),
 - конструирование (конструкторы, модули, бумага, природный и иной материал),
 - изобразительная (рисование, лепка, аппликация),
 - музыкальная (восприятие и понимание смысла музыкальных произведений, пение, музыкально-ритмические движения, игры на детских музыкальных инструментах),
 - двигательные (овладение основными движениями) формы активности ребенка.

Содержательный раздел Программы включает описание коррекционно-развивающей работы, обеспечивающей адаптацию и интеграцию детей с нарушениями опорно-двигательного аппарата в общество.

Коррекционная программа:

- является неотъемлемой частью адаптированной основной образовательной программы дошкольного образования детей дошкольного возраста с нарушениями опорно-двигательного аппарата;
- обеспечивает достижение максимальной коррекции нарушений развития;
- учитывает особые образовательные потребности детей дошкольного возраста с нарушениями опорно-двигательного аппарата.

Программа обеспечивает планируемые результаты дошкольного образования детей с нарушениями опорно-двигательного аппарата в виде целевых ориентиров в условиях дошкольных образовательных групп компенсирующей направленности.

В **Организационном разделе** программы представлены условия, в том числе материально-техническое обеспечение, обеспеченность методическими материалами и средствами обучения и воспитания, распорядок и/или режим дня, особенности организации предметно-пространственной развивающей образовательной среды, а также психолого-педагогически, кадровые и финансовые условия реализации программы. В части финансовых условий описаны особенности финансово-экономического обеспечения дошкольного образования детей дошкольного возраста с нарушениями опорно-двигательного аппарата.

Программа также содержит рекомендации по развивающему оцениванию достижения целей в форме педагогической и психологической диагностики развития детей, а также качества реализации образовательной программы Организации. Система оценивания качества реализации программы Организации направлена в первую очередь на оценивание созданных Организацией условий внутри образовательного процесса.

Программа завершается описанием перспектив по ее совершенствованию и развитию.

Программа размещена на официальном сайте МАДОУ №167 в разделе «Образование»

<http://madou167.obr27.ru/10-svedeniya/12-obrazovanie>

Ссылка на «Федеральную адаптированную образовательную программу»:

<http://publication.pravo.gov.ru/document/0001202301270036?index=1>

РЕЧЕВАЯ КАРТА ребенка с общим недоразвитием речи (от 4 до 7 лет)

Анкетные данные

Фамилия, имя ребенка _____

Дата рождения, возраст _____

Домашний адрес _____

Откуда поступил _____

Сведения о родителях:

• мать _____

• отец _____

Общий анамнез

От которой по счёту беременности ребёнок _____

Характер протекания беременности (токсикозы, инфекции, травмы, хронические заболевания) _____

Роды (досрочные, срочные, быстрые, стремительные, обезвоживание, простудные заболевания, затяжные) _____

Раннее развитие

Голову держит с (в норме: с 1,5 мес. _____

Ходит с (в норме: с 11—12 мес.) _____

Речевой анамнез

Гуление в (в норме: с 2-х мес.) _____

Лепет в (в норме: с 4—6 мес.) _____

Первые слова в (в норме: 1—1,2 лет) _____

Первые фразы в (в норме: от 1,5 до 2 лет) _____

Прерывалось ли речевое развитие и по какой причине _____

Результаты занятий с логопедом _____

Слух _____ Зрение _____

Заключение невролога _____

Заключение ПМПК _____

Исследование поведения и эмоциональной сферы

Особенности коммуникативной сферы (сразу вступает в контакт, избирательно, проявляет негативизм) _____

Особенности поведения _____

Анатомическое строение артикуляционного аппарата

Губы (толстые, тонкие, расщелина, шрамы) _____

Зубы (редкие, кривые, мелкие, вне челюстной дуги, отсутствие зубов, двойной ряд зубов) _____

Прикус (прогнатия, прогения, открытый боковой, открытый передний, перекрестный) _____

Твердое нёбо (высокое узкое, готическое, плоское, расщелина, укороченное,

субмукозная щель) _____

Мягкое нёбо (отсутствие, укороченное, раздвоенное, отсутствие маленького язычка) _____

Язык (массивный, маленький, короткий, длинный, «географический», гипертрофия корня языка) _____

Подъязычная связка (короткая, укороченная, нормальная, наличие спайки с тканями подъязычной области) _____

Состояние мимической и артикуляционной моторики

Состояние мимической мускулатуры Выполнение упражнений:

• 4 года (закрыть правый глаз, левый глаз; поднять брови, нахмурить брови; наморщить нос, надуть щеки) _____

• 5 лет (закрыть правый глаз, левый глаз; поднять брови, нахмурить брови; надуть щеки, втянуть щеки; наморщить нос) _____

• 6 лет (закрыть правый глаз, левый глаз; прищурить глаза; нахмурить брови, поднять брови, надуть правую щеку, левую щеку, втянуть правую щеку, левую щеку) _____

Состояние артикуляционной моторики (наличие или отсутствие движений, тонус, объем, способность к переключению, замены, синкинезии, тремор, обильная саливация, отклонение кончика языка — заполняется после проведения тестовых упражнений)

• 4 года _____

• 5 лет _____

• 6 лет _____

Движения нижней челюсти:

• 4 года (открыть и закрыть рот) _____

• 5 лет (открыть и закрыть рот; открыть и закрыть рот, преодолевая сопротивление кулаков) _____

• 6 лет (открыть и закрыть рот; открыть и закрыть рот, преодолевая сопротивление кулаков; подвигать нижней челюстью вправо-влево) _____

Движения губ:

• 4 года (растянуть губы в «улыбку», вытянуть губы вперед «трубочкой»

• 5 лет (растянуть губы в «улыбку», вытянуть губы вперед «трубочкой», чередовать выполнение указанных упражнений) _____

• 6 лет (растянуть губы в «улыбку», вытянуть губы вперед «трубочкой», чередовать выполнение указанных упражнений; поднять верхнюю губу, обнажив верхние зубы; опустить нижнюю губу, обнажив нижние зубы) _____

Движения языка:

• 4 года (показать широкий язычок — «лопату», показать узкий язычок — «жало», положить язычок сначала на верхнюю губу, потом на нижнюю — «качели»; коснуться кончиком языка сначала левого уголка губ, потом — правого «маятник») _____

• 5 лет (показать широкий язычок — «лопату», показать узкий язычок — «жало», чередовать выполнение указанных упражнений; положить язычок сначала на верхнюю губу, потом на нижнюю — «качели»; коснуться кончиком языка сначала левого уголка губ, потом правого — «маятник»)

• 6 лет (показать широкий язычок — «лопату», показать узкий язычок — «жало», чередовать выполнение указанных упражнений; положить язычок сначала на верхнюю губу, потом на нижнюю — «качели»; коснуться кончиком языка сначала левого уголка губ, потом правого — «маятник» облизать кончиком языка губы по кругу — «вкусное варенье» _____

Исследование состояния импрессивной речи

Пассивный словарь

1. Умение обобщать (Четырехлетнему ребенку логопед предлагает показать на листах последовательно куклу, мишку, машинку, чашку, тарелку, ложку, шапку, куртку, платье, сапоги, ботинки, туфли. Пятилетний ребенок показывает все перечисленные предметы и, кроме них, кресло, диван, шкаф, капусту, помидор, репку, яблоко, грушу, апельсин, петуха, гуся, утку. Шестилетний ребенок показывает по просьбе логопеда все вышеназванные предметы и объекты, а затем следующие картинки: корову, собаку, кошку, медведя, лису, зайца, скворца, ласточку, грача, автобус, самолет, фургон.) затем ребенок демонстрирует понимание обобщающих понятий.

• 4 года (игрушки _____, одежда _____, обувь _____, посуда _____)

• 5 лет (игрушки _____, одежда _____, обувь _____, посуда _____, мебель _____, овощи _____, фрукты _____, птицы _____)

• 6 лет (игрушки _____, одежда _____, обувь _____, посуда _____, мебель _____, овощи _____)

фрукты _____, домашние птицы _____, дикие
птицы _____, домашние животные _____, дикие звери _____
, транспорт _____)

Понимание действий (показать по предложенным картинкам):

- 4 года девочка сидит _____, стоит _____, лежит _____,
идет _____; мальчик ест _____, пьет _____, читает _____,
рисует _____, ползет _____
- 5 лет птица летит _____, рыба плавает _____, слон
идет _____, лягушка прыгает _____, змея
ползет _____
- 6 лет строитель строит _____, уборщица убирает
_____ продавец продает _____, покупатель покупает _____

Понимание признаков (показать по предложенным картинкам):

- 4 года

большая чашка, маленькая чашка; сладкая конфета, кислый лимон ;
красный шар, синий шар, желтый шар, зеленый шар;
круглый торт, квадратный торт

- 5 лет

круглое печенье, квадратное печенье, треугольное печенье, овальное
печенье; холодное мороженое, горячий чай ; горькое лекарство,
сладкое варенье

- 6 лет

прямоугольная салфетка, многоугольная салфетка; молодой человек,
старый

человек; веселый мальчик, грустный мальчик; высокий дом, низкий дом

Понимание различных форм словоизменения

Дифференциация единственного и множественного числа
существительных (показать по картинкам):

- 4 года дом — дома, кот — коты, кукла — куклы, груша — груши, ведро
— ведра

- 5 лет глаз — глаза, стул — стулья, лист — листья, окно — окна

- 6 лет

рукав — рукава, пень — пни, гнездо — гнезда, перо — перья, ухо — уши

Понимание предложно-падежных конструкций с предлогами:

- 4 года

*покажи сначала цыпленка, который стоит в корытце,

*цыпленка, который стоит на корытце, * цыпленка, который стоит у
корытца.

- 5 лет (в, на, у, под, за, по)

цыпленка, который прыгает со ступеньки; цыпленка, который гонится за
бабочкой; цыпленка, который спрятался под крыльцом; цыпленка, который
ходит по крыльцу.

- 6 лет (в, на, у, под, над, за, по, с, из, из-за, из-под)

цыпленка, который выглядывает из ведра; цыпленка, который выглядывает из-за крыльца; цыпленка, который выглядывает из-под крыльца; цыпленка, который сидит над корытцем.

Понимание уменьшительно-ласкательных суффиксов существительных:

- 4 года стол — столик, машина — машинка, ведро — ведерочко
- 5 лет носок — носочек, чашка — чашечка, окно — окошечко
- 6 лет нож — ножик, рукавица — рукавичка, одеяло — одеяльце

Дифференциация форм единственного и множественного числа глаголов (показать по предложенным картинкам):

- 4 года кошка сидит — кошки сидят, слон идет — слоны идут
- 5 лет птица летит — птицы летят, машина едет — машины едут
- 6 лет мальчик читает — мальчики читают, девочка ест — девочки едят

Дифференциация глаголов с различными приставками (показать по предложенным картинкам):

- 4 года: девочка наливает воду в чашку, выливает воду из чашки, поливает цветы из лейки
- 5 лет: птица вылетает из клетки, птица влетает в клетку
- 6 лет: мальчик переходит дорогу, мальчик перебегает дорогу, мальчик подбегает к дому

Понимание отдельных предложений и связной речи

Понимание предложений (показать по предложенным картинкам):

- 4 года

Мальчик поздравляет девочку. Девочка поздравляет мальчика

- 5 лет

Собака бежит за мальчиком. Мальчик бежит за собакой

- 6 лет

Бабочка сидит на цветке, который уже распустился. _____

Бабочка сидит на цветке, который еще не распустился. _____

Понимание текста:

- 4 года (сказка «Репка»)

«Что посадил дед? Покажи. Кто стал репку тянуть? Покажи.

Кого позвал дед? Покажи. Кого позвала бабка? Покажи.

Кого позвала внучка? Покажи. Кого позвала Жучка? Покажи.

Кого позвала кошка? Покажи. Кто помог вытянуть репку? Покажи»

- 5 лет (сказка «Колобок»)

«Что испекла бабка? Покажи. _____ Кого встретил Колобок в лесу?

Покажи. _____ Кто съел Колобка? Покажи».

-
- 6 лет (сказка «Теремок»)

«Что стоит в поле? Покажи. Кто первым прибежал к теремку? Покажи. Кто потом поселился в теремке? Покажи по порядку. Кто сломал теремок? Покажи».

Состояние фонематического восприятия

Дифференциация оппозиционных звуков, не смешиваемых в произношении (показать по картинкам):

- 4 года кот — кит _____ дом — дым _____ уточка — удочка _____ киска — миска _____
- 5 лет мышка — мишка _____ почка — бочка _____ катушка — кадушка _____ корка — горка _____
- 6 лет мышка — мошка _____ пашня — башня _____ сова — софа _____ крот — грот _____

Дифференциация оппозиционных звуков, смешиваемых в произношении (показать по картинкам):

- 4 года коса — коза _____ мишка — миска _____ кочка — кошка _____ малина — Марина _____
- 5 лет речка — редька _____ цвет — свет _____ челка — щелка _____ рейка — лейка _____
- 6 лет лук — люк _____ марка — майка _____ ель — гель _____ плач — плащ _____

Исследование состояния экспрессивной речи

Характер экспрессивной речи (однословная, фразовая, связная):

- 4 года _____
 - 5 года _____
 - 6 года _____
-

Активный словарь.

ИМЕНА СУЩЕСТВИТЕЛЬНЫЕ

Вспомнить и назвать по 4—5 имен существительных по предложенным логопедом темам:

- 4 года
Игрушки _____

Посуда _____

Одежда _____

- 5 лет _____

Мебель _____

Овощи _____

Фрукты _____

Птицы _____

• 6 лет

Ягоды _____

Насекомые _____

Животные _____

Транспорт _____

Назвать части тела и части предметов (по картинкам):

• 4 года

Ноги _____ спинка стула _____ руки _____

_____ сиденье стула _____ голова _____

_____ ножки стула _____ глаза _____

_____ кузов машины _____ уши _____

_____ колеса машины _____

• 5 лет

Нос _____ рукав _____

рот _____ воротник _____

шея _____ пуговица _____

живот _____ кабина машины _____

грудь _____ руль _____

• 6 лет

Локоть _____ манжета _____

ладонь _____ петля для пуговицы _____

затылок _____ фары _____

висок _____ мотор _____

Назвать одним словом (обобщить) предметы и объекты, изображенные на картинке:

• 4 года

Мяч, кукла, машинка _____

Рубашка, платье, шорты _____

Тапки, туфли, ботинки _____

• 5 лет

Стул, стол, шкаф _____

Огурец, помидор, морковь _____

Яблоко, банан, апельсин _____

Воробей, голубь, сова _____

• 6 лет

Клубника, смородина, черника _____

Муха, комар, бабочка _____

Кошка, собака, корова _____

Самолет, автобус, машина _____

Подобрать антонимы (слова «наоборот»):

• 6 лет

Друг _____ добро _____

Горе _____ горячий _____

Легкий _____ длинный _____

Давать _____ поднимать _____

ГЛАГОЛЫ

• 4 года (ответить на вопросы по картинкам)

Что делает мальчик? (Ест) _____

Что делает девочка? (Спит) _____

Что делают дети? (Играют) _____

Что делает птица? (Летит) _____

Что делают рыбки? (Плавают) _____

Что делают машины? (Едут) _____

• 5 лет (ответить на вопросы логопеда)

Как передвигаются птицы? (Летают) _____

Как передвигаются рыбы? (Плавают) _____

Как передвигается змея? (Ползает) _____

Как передвигается лягушка? (Прыгает) _____

Как передвигается человек? (Ходит) _____

Кошка мяукает. А собака что делает? (Лает) _____

А как подает голос корова? (Мычит) _____

А как подает голос петух? (Кукарекает) _____

• 6 лет (ответить на вопросы логопеда)

Ворона каркает. А как подает голос кукушка? (Кукует) _____

А как подает голос волк? (Воет) _____

А как подает голос лошадь? (Ржет) _____

А как подает голос овца? (Блеет) _____

Врач лечит. А что делает учитель? (Учит) _____

А что делает продавец? (Продает) _____

А что делает маляр? (Красит) _____

А что делает швея? (Шьет) _____

ИМЕНА ПРИЛАГАТЕЛЬНЫЕ

Назвать предъявленные цвета:

• 4 года

Красный _____ Синий _____ Зеленый _____ Желтый _____

Белый _____ Черный _____

• 5 лет
Красный _____ Оранжевый _____ Желтый _____ Зеленый _____
Голубой _____ Синий _____ Белый _____ Черный _____

• 6 лет
Красный _____ Оранжевый _____ Желтый _____ Зеленый _____
Голубой _____
Синий _____ Белый _____ Черный _____ Фиолетовый _____
Розовый _____ Серый _____ Коричневый _____

Назвать форму (ответить на вопросы с опорой на картинки):

• 4 года
Мяч какой? (Круглый) _____
Платок какой? (Квадратный) _____

• 5 лет
Солнце какое? (Круглое) _____
Печенье какое? (Квадратное) _____
Косынка какая? (Треугольная) _____
Огурец какой? (Овальный) _____

• 6 лет
Документ подписан квалифицированной
Руль какой? (Круглый) _____
Окно какое? (Квадратное) _____
Флажок какой? (Треугольный) _____
Слива какая? (Овальная) _____
Одеяло какое? (Прямоугольное) _____
Состояние грамматического строя речи

Употребление существительных в именительном падеже единственного и множественного числа (образовать по аналогии):

• 4 года
Стол — столы _____ Кот _____ Дом _____
Кукла _____ Рука _____ Окно _____

• 5 лет
Рот — рты _____ Лев _____ Река _____
Ухо _____ Кольцо _____

• 6 лет
Глаз — глаза _____ Лист _____ Стул _____
Дерево _____ Пень _____ Воробей _____

Употребление имен существительных в косвенных падежах:

• 4 года
Что есть у мальчика? (Мяч) _____
Чего нет у мальчика? (Мяча) _____
Кому мальчик дает мяч? (Девочке) _____
Что ты видишь на картинке? (Машину) _____
Чем рисует девочка? (Карандашом) _____
О ком думает кошка? (О мышке) _____

Образование существительных множественного числа в родительном падеже (ответить на вопрос «Много чего?» по картинкам):

• 5 лет

Шаров _____ Ключей _____ Берез _____

Ложек _____ Окон _____

6 лет

Карандашей _____ Листьев _____ Книг _____ Вилок _____

Ведер _____

Согласование прилагательных с существительными единственного числа (назвать по картинкам):

• 4 года

Красный мяч _____ Синяя шапка _____

Желтое ведро _____ • 5 лет

Оранжевый апельсин _____ Голубая бабочка _____

Белое блюдо _____

• 6 лет

Фиолетовый колокольчик _____ Серая ворона _____

Розовое платье _____

Употребление предложно-падежных конструкций (ответить на вопросы по картинкам):

• 4 года

Где стоит ваза? (На столе) _____ Где лежат фрукты? (В корзине) _____

У кого мячик? (У мальчика) _____

• 5 лет

Где сидит снегирь? (На дереве) _____ Где стоит машина? (В гараже) _____

У кого кукла? (У девочки) _____ Где стоит коза? (За забором) _____

Где едет машина? (По дороге) _____

• 6 лет

Где лежит мяч? (Под столом) _____ Где летает бабочка? (Над цветком) _____

Откуда вылетает птичка? (Из клетки) _____ Откуда прыгает котенок? (С кресла) _____

Употребление числительных 2 и 5 с существительными:

• 4 года

Два кота _____ Пять котов _____

Две машины _____ Пять машин _____

• 5 лет

Два мяча _____ Пять мячей _____

Две розы _____ Пять роз _____

Два окна _____ Пять окон _____

• 6 лет

Два пня _____ Пять пней _____
 Два воробья _____ Пять воробьев _____
 Две шали _____ Пять шалей _____ Два
 ведра _____ Пять ведер _____

Образование существительных с уменьшительно-ласкательными суффиксами (по картинкам большой и маленький предмет):

• 4 года

Стол — столик _____ Чашка — чашечка _____

Сумка — сумочка _____ Ведро — ведерочко _____

• 5 лет

Забор — заборчик _____ Носок — носочек _____

Лента — ленточка _____ Окно — окошечко _____

• 6 лет

Палец — пальчик _____ Изба — избушка _____

Крыльцо — крылечко _____ Кресло — креслице _____

Образование названий детенышей животных:

• 4 года

У кошки — котенок _____ У лисы _____

У утки _____ У слонихи _____

• 5 лет

У зайчихи _____ У волчицы _____

У белки _____ У козы _____

• 6 лет

У медведицы _____ У бобрихи _____ У барсучихи _____

_____ У собаки _____ У коровы _____

Образование относительных прилагательных:

• 6 лет

Стол из дерева (какой?) — деревянный _____

Аквариум из стекла (какой?) _____

Крыша из соломы (какая?) _____

Стена из кирпича (какая?) _____

Шапка из меха (какая?) _____

Носки из шерсти (какие?) _____

Лопатка из металла (какая?) _____

Сок из яблок (какой?) _____

Образование притяжательных прилагательных:

• 6 лет

Очки бабушки (чьи?) — бабушкины _____

Туфли мамы (чьи?) _____

Усы кошки (чьи?) _____

Хвост лисы (чей?) _____

Берлога медведя (чья?) _____

Гребень петуха (чей?) _____

Образование приставочных глаголов (ответить на вопрос «Что делает мальчик?»)

по картинкам):

• 6 лет

Мальчик выходит из дома. _____

Мальчик отходит от дома. _____

Мальчик подходит к магазину. _____

Мальчик переходит улицу. _____

Мальчик обходит лужу. _____

Мальчик _____ входит _____ в _____ дом.

Образование глаголов совершенного вида (составить предложения по картинкам):

• 6 лет

Девочка строит домик. _____

Девочка построила домик. _____

Мальчик красит самолет. _____

Мальчик покрасил самолет. _____

Состояние связной речи

Пересказ текста из нескольких предложений:

• 4 года

Сначала читаем, не предупреждая о последующем пересказе. Затем задаём вопросы по содержанию.

«Кто жил у Кати? Катя любила котенка? Чем она поила котенка? Что любил делать котенок?» Потом еще раз выразительно читаем рассказ, предупредив ребенка о последующем пересказе. Далее предлагаем ребенку план рассказа: «Сначала ты расскажешь, кто жил у Кати. Потом ты расскажешь, как Катя относилась к котенку, чем она его поила. И наконец, ты расскажешь, что любил делать котенок».

КОТЕНОК

У Кати жил котенок. Катя любила котенка. Она поила котенка молоком. Котенок любил играть с Катей.

• 5 лет

Прочитав ребенку рассказ, логопед задает ему вопросы: «Куда собрался Илюша? Как он собирался? Что он сделал, когда пришел к реке? Кого он поймал сначала, а кого потом? Что сварила мама Илюше?» Далее логопед предлагает ребенку план пересказа: «Сначала ты расскажешь, куда собрался Илюша и как он собирался. Потом расскажи, что он сделал, когда пришел к

реке, кого поймал сначала, а кого потом. И наконец, расскажи, что сварила Илюше мама».

РЫБАЛКА

Илюша собрался на рыбалку. Он накопал червей, взял удочку и пошел к реке. Сел Илюша на берегу и закинул удочку. Скоро ему попался лещ, а потом окунь. Мама сварила Илюше вкусную уху.

Составление рассказа по серии картинок:

- 6 лет

Исследование фонетической стороны речи

Исследование звукослоговой структуры слов (повторить за логопедом с опорой на наглядность):

- 4 года

Кот _____ Вода _____ Стук _____ Мост _____
Спина _____ Банка _____ Фантик _____ Ступенька _____

- 5 лет

Самолет _____ Скворец _____ Фотограф _____
Микстура _____ Парашютист _____ Погремушка _____

Сестренка развешивает простыни. _____

В универсаме продают продукты. _____

Парашютисты готовятся к прыжку. _____

- 6 лет

Тротуар _____ Градусник _____

Фотоаппарат _____ Экскаватор _____

Виолончелист _____ Регулировщик _____

Виолончелист укладывает инструмент в футляр. _____

Регулировщик руководит движением на перекрестке. _____

У фотографа фотоаппарат со вспышкой. _____

Состояние звукопроизношения (отсутствие, замены звуков, возможные искажения, назализованность ротовых и неназализованность носовых звуков):

- 4 года (изолированно, в словах, в предложениях)

Гласные [а], [у], [о], [и], [э] _____

Согласные [б], [п], [м], [б'], [п'], [м'] _____
 [в], [ф], [в'], [ф'] _____
 [д], [т], [н], [д'], [т'], [н'] _____
 [г], [к], [х], [г'], [к'], [х'] _____
 [й] _____
 [с], [з], [ц], [с'], [з'] _____
 [ш], [ж] _____
 [ч], [щ] _____
 [л], [л'] _____
 [р], [р'] _____

• 5 лет (изолированно, в словах, в предложениях)

Гласные [а], [у], [о], [и], [э] _____
 Согласные [б], [п], [м], [б'], [п'], [м'] _____
 [в], [ф], [в'], [ф'] _____
 [д], [т], [н], [д'], [т'], [н'] _____
 [г], [к], [х], [г'], [к'], [х'] _____
 [й] _____
 [с], [з], [ц], [с'], [з'] _____
 [ш], [ж] _____
 [ч], [щ] _____
 [л], [л'] _____
 [р], [р'] _____

• 6 лет (изолированно, в словах, в предложениях)

Гласные [а], [у], [о], [и], [э] _____
 Согласные [б], [п], [м], [б'], [п'], [м'] _____
 [в], [ф], [в'], [ф'] _____
 [д], [т], [н], [д'], [т'], [н'] _____
 [г], [к], [х], [г'], [к'], [х'] _____
 [й] _____
 [с], [з], [ц], [с'], [з'] _____
 [ш], [ж] _____
 [ч], [щ] _____
 [л], [л'] _____
 [р], [р'] _____

Состояние фонематического восприятия, навыков фонематического анализа и синтеза

Повторение слогов с оппозиционными звуками:

• 4 года

ба-па	_____	па-ба	_____
га-ка	_____	ка-га	_____
да-та	_____	та-да	_____
ма-ба	_____		ба-

ма _____

ва-ка	_____	ка-ва	_____
-------	-------	-------	-------

ня-на _____ на-ня _____
 • 5 лет
 ба-па-ба _____ па-ба-па _____
 да-та-да _____ та-да-та _____ га-ка-
 га _____ ка-га-ка _____ за-са-за
 _____ са-за-са _____ та-тя-та _____
 тя-та-тя _____
 • 6 лет
 са-ша-са _____ ша-са-
 ша _____
 жа-ша-жа _____ ша-жа-ша _____ са-ца-
 са _____ ца-са-ца _____ ча-тя-ча _____ тя-
 ча-тя _____ ла-ля-ля _____ ля-ла-
 ля _____

Выделение начального ударного из слов:

• 5 лет
 Астра _____ арка _____
 Осень _____ озеро _____
 Улей _____ уши _____
 Иглы _____ искры _____

Выделение конечного согласного из слов:

• 6 лет
 Кот _____ суп _____
 Сом _____ лимон _____
 Мох _____ сок _____

Выделение начального согласного из слов:

• 6 лет
 Мост _____ банка _____
 Пол _____ тапки _____
 Дом _____ нос _____
 Вода _____ фартук _____
 Кот _____ год _____ хлеб _____

Определение последовательности звуков в слове:

• 6 лет
 Кот _____ вата _____
 Дом _____ дубы _____

Определение количества звуков в словах:

• 6 лет
 Бык _____ вата _____
 Дом _____ банан _____

Результаты логопедического обследования (4 года)

Дата _____ Логопед _____

Результаты логопедического обследования (5 лет)

Дата _____ Логопед _____

Результаты логопедического обследования (6 лет)

Дата _____ Учитель-логопед _____

Составлено:

_____ И.А. Казановская

Утверждаю:

Заведующий _____ М.В. Гаврищак

Расписание НОД по музыкальной деятельности на 2024 – 2025 учебный год

Музыкальные руководители: Пискунова Анна Львовна, Богатыренко Анна Александровна				
ПОНЕДЕЛЬНИК	ВТОРНИК	СРЕДА	ЧЕТВЕРГ	ПЯТНИЦА
9.00 – 9.15 группа № 12	9.00 – 9.20 группа № 2	С 10.00 индивидуальная работа с детьми Богатыренко А.А. (1, 3 – я недели) Пискунова А.Л. (2, 4 –я недели)	9.00 – 9.15 группа № 12	9.00 – 9.20 группа № 2
9.30 – 9.55 группа № 6	9.35 – 10.05 группа № 9		9.30 – 9.55 группа № 6	9.35 – 10.05 группа № 9
10.00 – 10.25 группа № 3	10.15 – 10.45 группа № 5		10.00 – 10.25 группа № 3	10.20 – 10.50 группа № 5
10.35 – 11.05 группа № 11	10.50 – 11.20 группа № 10		10.35 – 11.05 группа № 11	10.55 – 11.25 группа № 10
15.30 – 15.50 группа № 8	15.40 – 15.55 группа № 4	Развлечения во всех возрастных группах по перспективному планированию	15.30 – 15.50 группа № 8	15.40 – 15.55 группа № 4
16.00 – 16.15 группа № 7	16.05 – 16.15 группа № 1		16.00 – 16.15 группа № 7	16.05 – 16.15 группа № 1

Составлено:

_____ И.А. Казановская

Утверждаю:

Заведующий _____ М.В. Гаврищак

Расписание НОД по физической культуре на 2024 – 2025 учебный год

Инструктор по физической культуре: Буравова Анастасия Дмитриевна, воспитатели				
<i>ПОНЕДЕЛЬНИК</i>	<i>ВТОРНИК</i>	<i>СРЕДА</i>	<i>ЧЕТВЕРГ</i>	<i>ПЯТНИЦА</i>
09.00 – 09.15 группа № 4	09.00 – 09.25 группа № 6	09.00 – 09.15 группа № 12	09.00 – 09.30 группа № 9	09.00 – 09.25 группа № 3
09.35 – 10.05 группа № 9	09.35 – 09.55 группа № 8	09.30 – 09.50 группа № 2	09.40 – 10.10 группа № 5	09.30 – 09.50 группа № 2
10.15 – 10.45 группа № 5	10.05 – 10.30 группа № 3	10.00 – 10.15 группа № 7	10.20 – 10.50 группа № 10	10.00 – 10.20 группа № 8
10.50 – 11.20 группа № 10	10.40 – 11.10 группа № 11	10.40 – 11.05 группа № 6		10.30 – 11.00 группа № 11
	10.40 – 10.55 группа № 7	9.30 – 9.45 группа № 4	09.30 – 09.45 группа № 4; 7	
16.15 – 16.25 группа № 1	16.05 – 16.20 группа № 12		16.15 – 16.25 группа № 1	16.05 – 16.20 группа № 12

Составлено:

_____ И.А. Казановская

Утверждаю:

Заведующий _____ М.В. Гаврищак

Расписание НОД по плаванию на 2024 – 2025 учебный год

Инструктор по плаванию: Шинакова Елена Николаевна					
	<i>ПОНЕДЕЛЬНИК</i>	<i>ВТОРНИК</i>	<i>СРЕДА</i>	<i>ЧЕТВЕРГ</i>	<i>ПЯТНИЦА</i>
9.00 – 9.40	группа № 2	группа № 3		группа № 3	группа № 5
9.50 – 10.30	группа № 8	группа № 7	группа № 6	группа № 2	группа № 7
10.40 – 11.20		группа № 9	группа № 5	группа № 9	группа № 6
11.30 – 12.10	группа № 11	группа № 10	группа № 8	группа № 11	группа № 10

















Составлено:

_____ И.А. Казановская

Утверждаю:

Заведующий _____ М.В. Гаврищак

Расписание НОД в помещениях кабинета учителя – логопеда и компьютерного зала

День недели	10 группа (учитель – логопед Барахоева О.Н.)		Кабинет	Компьютер. зал	11 группа (учитель – логопед Яшина А.И.)	
Понедельник	9.00 – 9.25 занятие в старшей группе	9.40 – 10.10 занятие в подготовительной к школе группе			9.00 – 9.25 занятие в старшей группе	9.40 – 10.10 занятие в подготовительной к школе группе
	10.15 – 12.10 индивидуальная работа с детьми				10.15 – 12.10 индивидуальная работа с детьми	
Вторник					9.00 – 9.25 занятие в старшей группе	9.40 – 10.10 занятие в подготовительной к школе группе
	15.30 – 18.00 индивидуальная работа с детьми				10.15 – 12.10 индивидуальная работа с детьми	
Среда	9.00 – 9.25 занятие в старшей группе	9.40 – 10.10 занятие в подготовительной к школе группе			9.00 – 9.25 занятие в старшей группе	9.40 – 10.10 занятие в подготовительной к школе группе
	11.00 – 12.10 индивидуальная работа с детьми				10.50 – 12.10 индивидуальная работа с детьми	
Четверг	9.00 – 9.25 занятие в старшей группе	9.40 – 10.10 занятие в подготовительной к школе группе			9.00 – 9.25 занятие в старшей группе	9.40 – 10.10 занятие в подготовительной к школе группе
	11.00 – 12.10 индивидуальная работа с детьми				10.15 – 12.10 индивидуальная работа с детьми	
Пятница	9.00 – 9.25 занятие в старшей группе	9.40 – 10.10 занятие в подготовительной к школе группе	 		15.30 – 18.00 индивидуальная работа с детьми	
	10.20 – 12.10 индивидуальная работа с детьми					



занятия с детьми учителя - логопеда Ферук О.В.



занятия с детьми учителя - логопеда Барахоевой О.Н.

УЧЕБНЫЙ ПЛАН на учебный год
 МАДОУ «Центр развития ребенка – детский сад № 167 «Родничок»
 для детей дошкольного возраста в группе компенсирующей направленности с нарушением опорно – двигательного аппарата
 (НОДА)

	Инвариантная (обязательная) часть:	Виды НОД	Старшая группа	Подготовительная к школе группа
1.	Познавательное развитие		Количество занятий в неделю	
		ФЭМП	1	2
		Предметное окружение, социальный мир, мир природы	0,75	0,75
		Познавательно-исследовательская деятельность	0,25	0,25
1.	Речевое развитие			
		Развитие речи	1	1
		Чтение художественной литературы (ежедневно в совместной деятельности и через интеграцию с другими образовательными областями)		
3.	Социально-коммуникативное развитие			
		Социализация (в совместной деятельности и через интеграцию с другими образовательными областями)		0,25
		Приобщение к труду (в совместной деятельности и через интеграцию с другими образовательными областями)		
		Безопасность (в совместной деятельности и через интеграцию с другими образовательными областями)		0,25
4.	Художественно-эстетическое развитие			
		Музыка	2	2

		Рисование	1	1
		Лепка	0,5	0,5
		Аппликация	0,5	0,5
		Конструирование (в совместной деятельности и через интеграцию с другими образовательными областями)		
1	Физическое развитие			
		Здоровье (в совместной деятельности и через интеграцию с другими образовательными областями)		0,5
		Физическая культура	1	1
		Плавание	1	1
1	Коррекционное развитие			
		Физическая культура (оздоровительно-корригирующая гимнастика (в ходе режимных моментов))	1	1
		Логопедическое	2	2
		Подготовка к обучению грамоте	1	1
	ИТОГО:		13	15
2	Вариативная часть (модульная)			
2	Кружковая работа по приоритетному воспитанию и	Кружок «Тропинка в природу» (совместная деятельность в ходе режимных моментов)	0,25	0,25
.1		Кружок «Россия – наш общий дом» (совместная деятельность в ходе режимных моментов)	0,25	0,25
		Кружок «Галерея» (совместная деятельность в ходе режимных моментов)	0,25	0,25
		Кружок «Ребята – мастера» (совместная деятельность в ходе режимных моментов)	1	1
		Кружок «Горница» (совместная деятельность в ходе режимных моментов)	0,25	0,25
	ВСЕГО:		15	17

